

GESTÃO 2018  
RELATÓRIO E BALANÇO

# Sumário

Mensagem aos Cooperados	04
Diretoria Executiva e Conselhos	06
O Sistema Uniprime	08
A nossa Cooperativa	10
Fatos que marcaram a história da Uniprime Alliance	12
Missão, Visão, Valores e Área de Ação	14
<b>2018 EM RESUMO</b>	<b>17</b>
Transparência, proximidade e participação	18
Agência-modelo para Francisco Beltrão	20
Preservar, pensando no amanhã	22
Estimular a solidariedade	24
Integrar a família Cooperada e gerar oportunidades de negócio	26
Equipe de Alto Desempenho	28
Investindo em conhecimento	30
Novos Cartões Uniprime Mastercard	32
Produtos e Serviços	34
<b>2018 INDICADORES</b>	<b>37</b>
Grau de Investimento A1	38
<b>2018 RESULTADOS</b>	<b>47</b>
Vantagens e valores agregados	52
<b>DEMONSTRAÇÕES CONTÁBEIS</b>	<b>57</b>
Relatório dos Auditores Independentes	66
Parecer do Conselho Fiscal	69

# MENSAGEM AOS COOPERADOS

A inovação marcou o ano de 2018 para Uniprime Alliance, em um cenário fragilizado pela instabilidade política e econômica, em recuperação gradual e lenta, devido aos baixos níveis de confiança dos consumidores, motivados pelas incertezas no cenário eleitoral federal e estadual. A economia permaneceu estagnada, apresentando um modesto crescimento econômico de 1,1% registrado no Produto Interno Bruto (PIB).

## INOVAR PARA PROSPERAR

Contudo, a Uniprime manteve seu histórico de crescimento e performance. Mantivemos o foco nas necessidades de nossos Cooperados e de nossa Cooperativa, transformando oportunidades em prosperidade. Oportunidades que se estenderão a todos os Cooperados.

Inovamos: Lançamos os cartões Uniprime Mastercard, que agregam exclusividade e elevada performance.



**Dra. Maryam  
Olympia Yasbick  
Spricido**

*Presidente  
Conselho de Administração*

## FOCAR SEMPRE NO COOPERADO

Além de Produtos e Serviços inovadores, inauguramos a nova agência Uniprime em Francisco Beltrão. Considerada modelo de sofisticação e segurança para o cooperativismo de crédito nacional, oferece aos Cooperados um espaço confortável e acolhedor, a exemplo das demais agências Uniprime, onde o Cooperado tem sempre espaço nobre para convivência e integração.

A força da cooperação atraiu o olhar de marcas renomadas no mercado automobilístico mundial, fazendo de nosso Festival Automotivo uma grande oportunidade de realizar bons negócios, com preços e condições exclusivas.

## OTIMIZAR RECURSOS FINANCEIROS E NATURAIS

Ampliamos nossas ações de sustentabilidade, buscando otimizar recursos financeiros e naturais. Exemplo disso é agência Mato Grosso de Cascavel que gera sua própria energia, sendo comum a todas as agências Uniprime a reutilização de papéis, substituição do uso de copos descartáveis por reutilizáveis por nossos colaboradores. Pequenas ações que geram grande impacto em nossa sociedade e incentivam novos comportamentos.

Fomentamos a instalação e aquisição de sistemas de energia limpa (Sistemas fotovoltaicos) e a aquisição de veículos elétricos ou híbridos por meio da linha de crédito Ecoprime, com mais de R\$ 1 milhão de reais em operações. Além de contribuir

para redução de custos de nossos Cooperados, estamos contribuindo para a redução de CO<sub>2</sub>.

Reformulamos nossas declarações (Missão e Visão), mantendo nossa essência, inserimos valores fundamentais para sociedade moderna, a inovação que deve ser perene em nossas ações e a sustentabilidade socioambiental, fundamental para a manutenção da qualidade de vida das gerações futuras.

## GARANTIR PERFORMANCE E RESULTADOS

Mantivemos nossa performance financeira, apresentando aos Cooperados a distribuição de resultados pautados nos mesmos indicadores do último ano, reflexo de muito trabalho e crescimento de nossa Cooperativa, uma vez que somos impactados diretamente pela redução de juros ocorrida nos últimos anos, que refletiu no resultado bruto do exercício de 2018.

Além da excelente distribuição de resultados ao final do ano, propiciamos retornos imediatos na ordem de R\$ 47 milhões de reais em economia de juros pagos em operações de crédito, estes valores são oriundos da diferença da taxa de juros cobrada pelas principais instituições bancárias do varejo em relação às taxas praticadas pela Uniprime.

**Agradecemos a cada Cooperado, pelo apoio e participação, que viabilizaram estas conquistas.**

# Diretoria Executiva



**DIRETOR EXECUTIVO**  
Dr. Hirofumi Uyeda



**DIRETOR FINANCEIRO**  
Dr. Cláudio Jundi Kimura



**DIRETOR FRANCISCO BELTRÃO**  
Dr. Aramis Karam de Araujo



**DIRETORA DE FOZ DO IGUAÇU**  
Dra. Marcia Regina Bittencourt

# Conselho Administrativo

## **PRESIDENTE**

Dra. Maryam Olympia  
Yasbick Spricido

## **VICE-PRESIDENTE**

Dr. Antônio Carlos de  
Andrade Soares

## **MEMBROS EFETIVOS**

Dr. Clênio Pereira Godoy  
Dr. Ademir Cellio  
Dr. Julio Cesar Empinotti  
Dr. Carlos Puppi Buseti Mori  
Dr. Agostinho Bryk Junior  
Dr. Mauricio Alves  
Dr. Marcelo Key Izuka

## **MEMBROS SUPLENTE**

Dr. Walter de Assumpção  
Dr. Julio Mizuta  
Dr. Milton Ito

# Conselho Fiscal

## **MEMBROS EFETIVOS**

Dra. Andrea Ishikawa Shiratori  
Dr. Evandro Armando Tavares Luzzi  
Dr. Gilberto Carlos Tiano

## **MEMBROS SUPLENTE**

Dra. Rosangela Teresinha De Castro Cagnin  
Dr. Sandro Toledo Carvalho

# O Sistema Uniprime

A Uniprime Alliance Integra o sistema de Cooperativas de Crédito Uniprime, composto por 8 Cooperativas singulares com atuação nos estados do Paraná, Santa Catarina, Mato Grosso do Sul, Mato Grosso e São Paulo.

Com mais de 49.664 Cooperados atendidos em 61 agências, o sistema destaca-se pelos excelentes resultados gerados aos seus Cooperados. Em 2018 o sistema gerou R\$ 110 milhões em sobras.

**49.664**

Cooperados

**R\$ 4,2 bilhões**

em Ativos

**R\$ 1,5 bilhões**

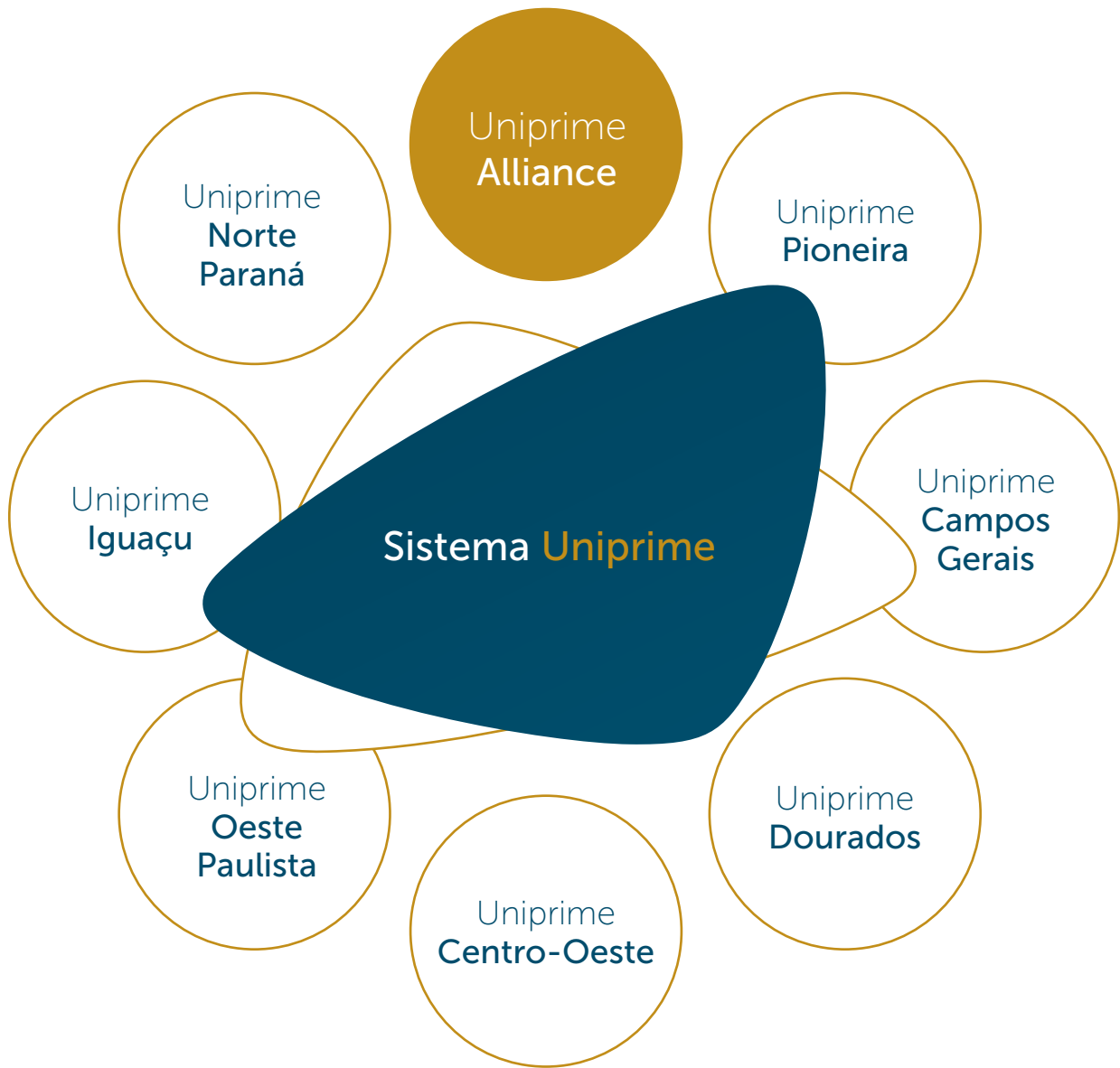
em Operações de Crédito

**R\$ 114 milhões**

em Sobras acumuladas

**61 agências**

(Santa Catarina, Paraná, Mato Grosso do Sul, São Paulo e Mato Grosso)





# A nossa Cooperativa

Aos 22 anos de sua Fundação, a Uniprime Alliance conta com 5.409 Cooperados, atendidos em cinco amplas e confortáveis agências (três em Cascavel, uma em Foz do Iguaçu e uma em Francisco Beltrão).

Com R\$ 569 milhões em ativos, a Cooperativa ocupa, segundo classificação do Banco Central, o 96º lugar entre as 967 Cooperativas de Crédito do Brasil.



**5.409**

Cooperados



**5 Agências**

3 Cascavel, 1 Foz do Iguaçu  
e 1 Francisco Beltrão



**R\$ 569 milhões**

em Ativos



**R\$ 12,8 milhões**

em Sobras



**R\$ 184 milhões**

em Operações de Crédito



**96º lugar**

em Volume de Ativos



**Rating A1**

Investment Grade



**86 pontos**

Índice de Satisfação

# Fatos que marcaram a história da Uniprime Alliance

**1997**

Início das atividades em Cascavel, na Rua Souza Naves, 3995.

**2000**

Quadro Social atinge 427 Cooperados.

**2007**

Comemorou seu 10º aniversário.

Disponibilizou o Internet Easy Banking, para acesso à conta e investimentos via celular.

**1996**

Fundação da Uniprime, com a presença de 34 Sócios Fundadores.

**1999**

Início das atividades na cidade de Foz do Iguaçu, com Agência instalada na rua Alm. Barroso, 1293.

**2005**

Quadro Social ultrapassa a marca de 1.000 Cooperados.

Inauguração da Agência da rua Mato Grosso em Cascavel.

## Uma história de cooperação

Desde o seu surgimento, a Uniprime Alliance tem vivido uma série de transformações. Todo o trabalho desenvolvido durante esses últimos anos tem proporcionado benefícios e gerado resultados positivos para todos os públicos que se relacionam com a instituição.

### 2012

Inaugurou uma nova Agência em Cascavel, no Edifício Green.

Participa da fundação do Sistema Uniprime.

### 2017

Comemoração do 20º aniversário.

União com a Uniprime Francisco Beltrão, ampliando a área de atuação na região Sudoeste do Paraná.

Mesma Uniprime, mais Alliance. A Uniprime passa a ter um novo sobrenome, Uniprime Alliance.

### 2010

Conquista de 2.020 Cooperados.

### 2016

Inauguração da Sede própria, no Edifício Unique, em Cascavel.

Inauguração da nova Agência de Foz do Iguaçu, localizada na Rua Almirante Barroso nº 1108.

Recebe Classificação de Rating A1, considerada Investment Grade.

### 2018

Quadro Social alcança o número 5.409 Cooperados.

Inauguração da nova Agência de Francisco Beltrão.

Lançamento dos novos cartões Uniprime Mastercard.

## *Nossa missão*

Proporcionar soluções financeiras eficientes e seguras, gerando prosperidade e desenvolvimento sustentável, por meio da inovação, excelência no atendimento e respeito aos princípios cooperativistas.

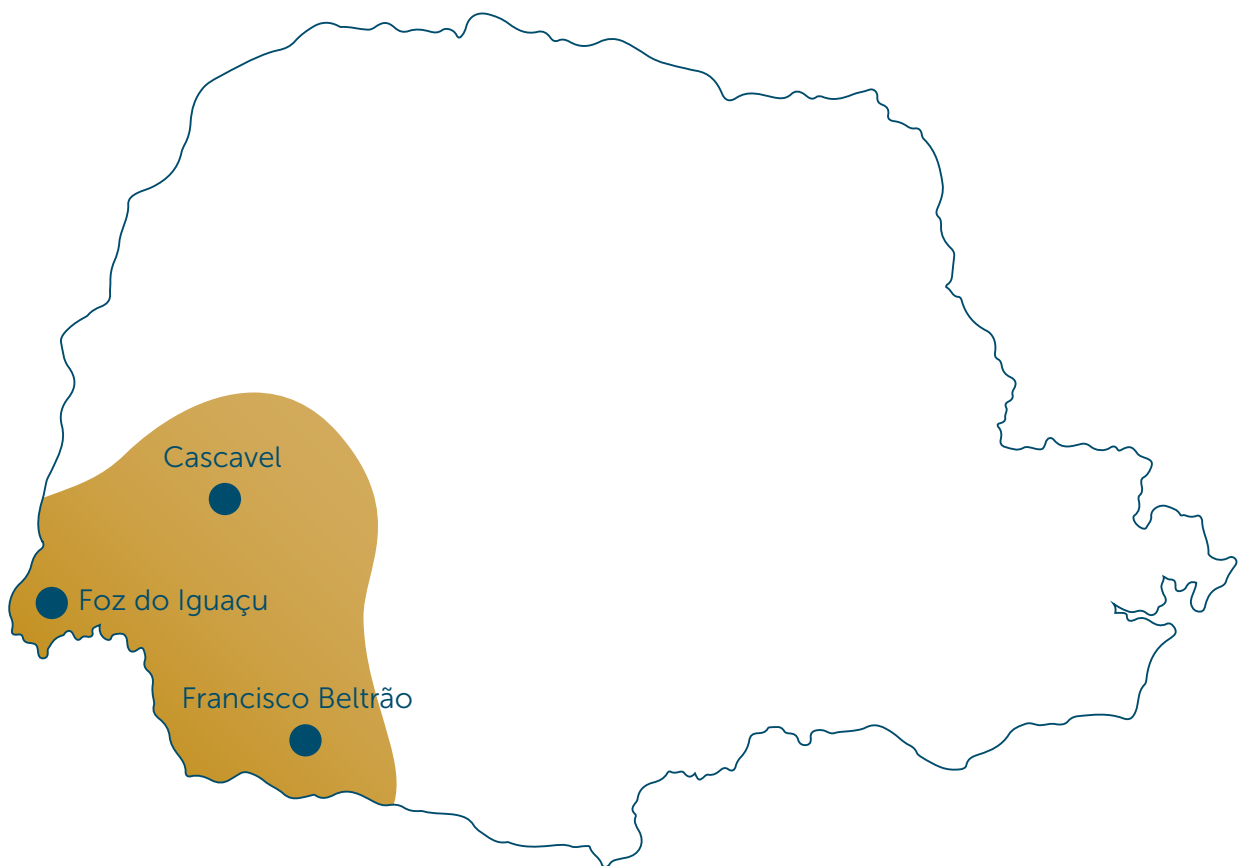
## *Nossa visão*

Ser referência em eficiência no sistema cooperativo nacional, valorizando as pessoas e contribuindo para a sustentabilidade socioambiental

## *Nossos valores*

- Integração plena com o quadro associativo;
- Ajuda mútua e cooperação;
- Sigilo e transparência na relação com os Cooperados;
- Equidade na formação dos preços dos produtos e serviços;
- Democracia na condução administrativa e associativa;
- Responsabilidade social e ambiental na gestão dos negócios;
- Atuação sistêmica, buscando o fortalecimento do sistema Uniprime;
- Ética na condução dos negócios e uso adequado dos recursos da Cooperativa;
- Honestidade nas propostas e nos aconselhamentos nos negócios;
- Comunicação e transparência na administração dos recursos dos Cooperados;
- Compromisso com o resultado econômico e social.

## NOSSA ÁREA DE AÇÃO



*A Uniprime Alliance atua nas regiões Oeste e Sudoeste do Paraná, com Agências em Cascavel, Foz do Iguaçu e Francisco Beltrão.*



# 2018 EM RESUMO

A contribuição da Uniprime Alliance vai muito além da melhor remuneração e das menores taxas praticadas no relacionamento com os Cooperados. A Comunidade local também ganha e é impactada positivamente, porque ao reter e reinvestir recursos localmente, estamos contribuindo para gerar empregos e prosperidade. Neste sentido, a Cooperativa também tem forte presença em ações sociais, educacionais e de proteção ambiental.



# Transparência, proximidade e participação

A Uniprime Alliance investe para manter seus Cooperados cada vez mais próximos, integrados e corresponsáveis pelas grandes decisões.

A Assembleia Geral é o momento em que cada Cooperado exerce seu direito ao voto, expressa livremente sua opinião. Toda Assembleia é precedida por Pré-Assembleias, que são encontros regionais, onde os assuntos são levados a plenária debatidos e esclarecidos detalhadamente.

A proximidade com o quadro social é uma marca da Uniprime, que além de realizar encontros anuais, possui diretores regionais nas cidades de Foz do

Iguaçu e Francisco Beltrão acolhendo diariamente as demandas dos Cooperados.

Ainda em 2018 a Uniprime Alliance realizou pesquisa utilizando a metodologia conhecida como NPS – Net Promoter Score, buscando avaliar os serviços prestados, o nível de satisfação e valoração. A Cooperativa obteve 86 pontos em uma escala 100, considerada uma avaliação excelente, que atesta a boa percepção de valor da marca.



*Assembleia Geral Ordinária Cascavel.*



*Pré-Assembleia de Foz do Iguaçu e Pré-Assembleia de Francisco Beltrão.*



# Agência-modelo para Francisco Beltrão

*"Com a nova Agência, a Uniprime Alliance ficou muito maior, mais forte, mais resistente e mais moderna."*

**Dr. Aramis Karam de Araujo,**  
Diretor Uniprime Francisco Beltrão.



*Descerramento da fita inaugural.*

Em 2018, inauguramos nossa nova agência em Francisco Beltrão, apontada como Agência-modelo para a região Sudoeste Paranaense. Conta com toda a estrutura de uma grande instituição financeira, aliada ao requinte, conforto, respeito ao meio ambiente e atendimento personalizado, que sempre reservamos aos nossos Cooperados.

Sua área mais nobre é o chamado "Espaço do Cooperado", em torno do qual todas as outras estruturas estão dispostas, para servirem ao Cooperado. Esta concepção serve de permanente alerta para lembrar sempre o motivo pelo qual a Uniprime Alliance existe, que é o de servir ao Cooperado. Como bem resumiu o diretor de Francisco Beltrão, Dr. Aramis Karam de Araujo: "Com a nova Agência, a Uniprime Alliance ficou muito maior, mais forte, mais resistente e mais moderna".



Entrada da nova Agência-modelo.



Interior da nova Agência-modelo.



A justa homenagem aos sócios fundadores da Cooperativa em Francisco Beltrão.



ECOPRÍME

## Preservar, pensando no amanhã

A responsabilidade socioambiental está presente em todas as ações da Uniprime Alliance, assumimos o compromisso de minimizar o impacto ambiental em nossa sociedade, incentivando a mudança de cultura em nossos Cooperados. Compromisso que se reflete em ações: os colaboradores substituíram os copos descartáveis por copos reutilizáveis. O calendário e boletim informativo passaram a ser impressos em papel reciclado.

As novas Agências Uniprime são exemplos de sustentabilidade, a Agência Mato Grosso em Cascavel, gera sua própria energia, através de células fotovoltaicas. O incentivo à prática de esportes também se insere no contexto. São pequenos gestos que sedimentam a nova cultura de preservação dos recursos naturais para as gerações do futuro.

Para estimular a sustentabilidade junto ao quadro social a Uniprime disponibiliza o crédito Ecoprime, linha de crédito com condições exclusivas para financiamento de equipamentos, veículos elétricos ou híbridos e tecnologias na área de energia renovável. Além de apoiar o Cooperado na redução de custos, a Cooperativa está contribuindo com a redução de CO<sub>2</sub>.



*Energia que vem do sol: preserva a natureza e custa quase nada.*



*Apoio também ao evento "Pedal da Madrugada".*



*4ª Corrida Noturna Unimed.*



# Estimular, a solidariedade

Por sua própria vocação socioeconômica, a Uniprime Alliance tem compromisso com o desenvolvimento de suas comunidades. Incentivar a integração e ajuda mútua entre os Cooperados e cultivar a solidariedade estão em seu DNA.

Ao longo do ano, a Cooperativa desenvolve também ações concretas, visando oferecer apoio a Entidades que atuam com a população mais carente. Entre elas, destacam-se a Campanha do Cobertor, que ajudou a aquecer o inverno de centenas de pessoas e o Natal Solidário, que, em parceria com os Correios, realizou o sonho de dezenas de crianças.



Francisco Beltrão



Foz do Iguaçu



Mato Grosso




Foz do Iguaçu



Francisco Beltrão



# Integrar a família Cooperada e gerar oportunidades de negócio




"Prime Day" é um evento que já se consolidou no calendário de nossa Cooperativa e da Família Cooperada e este ano foi realizado em Foz do Iguaçu e Cascavel. O evento, através de atividades esportivas, recreativas e dinâmicas, promove a integração de pais e filhos, agregando informações, conceitos de cooperação e convivência que ajudam a moldar as futuras gerações.



Prime Day Cascavel



Prime Day Foz do Iguaçu



## Festival AUTOMOTIVO

**Uniprime**

O Festival Automotivo Uniprime é outra iniciativa de sucesso de nossa Cooperativa. Realizado em Francisco Beltrão e Cascavel, o Festival reuniu as maiores e mais destacadas marcas mundiais de automóveis, que apresentaram suas atrações e promoções elaboradas especificamente para nossos Cooperados.


Além da comodidade de poder conferir as diferentes opções reunidas num mesmo local, os visitantes puderam dispor de linhas especiais de crédito e preços promocionais, já que a concorrência e proximidade estimula a concessão de benefícios. Em 2018, o volume de negócios surpreendeu as melhores expectativas, mais de 30 veículos foram comercializados.



*Festival Automotivo Cascavel*



*Festival Automotivo Cascavel.*



*Festival Automotivo Cascavel.*

# Equipe de alto desempenho



*Agência Mato Grosso, a vencedora do Top Prime 2018.*

## Preparada para apresentar as melhores soluções


A excelência na gestão e serviços disponibilizados aos Cooperados é reflexo também de uma equipe altamente qualificada.

Entre os 70 funcionários, 83% têm graduação superior completa e todos os demais estão cursando a Universidade. Entre eles, 41% já cursaram pós-graduação e 74% obtiveram certificação profissional Anbima (Associação Brasileira das Entidades dos Mercados Financeiro e de Capitais).

Entre as iniciativas que buscam premiar e valorizar o trabalho em equipe, destaca-se o troféu Top Prime, outorgado à Agência com os melhores indicadores de desempenho no exercício. O troféu 2018 foi entregue à equipe da agência Mato Grosso.



*Equipe Uniprime Alliance.*



*Troféu Top Prime:  
o justo estímulo e reconhecimento.*

# Investindo em conhecimento

A boa performance no atendimento precisa ser cultivada e aperfeiçoada. Ao longo do ano, a Cooperativa disponibiliza dezenas de cursos, treinamentos e oportunidades de especialização ao quadro de colaboradores.



*Programa de Desenvolvimento de Gestores Uniprime (PDGU) - TCC Foz do Iguaçu.*



*Curso de Documentoscopia.*

O bom desempenho de nossa Cooperativa pressupõe também formação continuada e aperfeiçoamento técnico e gerencial dos Diretores, Conselheiros Administrativos e Conselheiros Fiscais. A Uniprime promove e viabiliza dezenas de cursos e treinamentos.

Nas fotos, alguns destes eventos:



*Especialização em Governança Cooperativa.*



*Planejamento Estratégico Uniprime.*

*Curso para Conselheiros Fiscais.*



# Novos cartões Uniprime Mastercard

A Uniprime Alliance encerrou 2018 com mais uma conquista: os novos cartões de crédito, débito e saque, que aliam a tradição e segurança da bandeira Mastercard a vantagens Prime exclusivas aos Cooperados.

A gestão, controle e administração dos novos Cartões pode ser feita através do App e do portal UniprimeCard. Através deles, o Cooperado recebe notificações (*push*) de suas compras, consulta seus lançamentos de fatura, vencimento, limites, bloqueia, habilita e desabilita para uso internacional e muito mais. Nas modalidades Black, Platinum, Gold, Standard e Business, os cartões oferecem diferentes benefícios, que atendem às demandas de cada estilo de vida. Além das menores tarifas do mercado, ainda tornam possível a isenção da anuidade, dependendo do consumo mensal do Cooperado.



# Produtos e Serviços

A Uniprime Alliance disponibiliza aos seus Cooperados produtos e serviços que visam otimizar e apoiar as conquistas diárias.

**Tudo para você viver intensamente conectado à sua Cooperativa.**

Ser Cooperado Uniprime é contar com diferenciais exclusivos como:

- Ser dono (sócio) de uma instituição financeira referência no cenário nacional;
- Participar dos resultados (sobras) proporcionalmente à movimentação financeira;
- Contar com atendimento personalizado e especializado;
- Ter acesso à concessão de créditos e serviços com rapidez e agilidade;
- Contar sempre com segurança e excelentes rendimentos em seus investimentos.



## Para você

Conta Corrente

Mobile Banking (APP) e Internet Banking

Cartões de Crédito e Débito Internacional

Cartão Viagem (Visa Travel Money)

Cheque Especial

Linhas de Crédito e Financiamentos

Diversas modalidades de Investimentos

Máquinas de Cartões

Cobrança Bancária

Seguros Profissionais (Responsabilidade Civil)

Seguros de Vida e Incapacidade Temporária

Previdência Privada

Seguro Residencial e Empresarial

Seguro de Veículos

Seguro Viagem



## Para sua empresa

Conta Corrente

Mobile Banking (APP) e Internet Banking

Cartões de Crédito e Débito Business Internacional

Cheque Especial

Capital de Giro e Financiamentos

Diversas modalidades de Investimentos

Máquinas de Cartões

Cobrança Bancária

Seguros de Vida Coletivos e Individuais

Seguros Empresariais

Seguro de Veículos



# 2018 INDICADORES

Preservando sempre a essência do Cooperativismo, com tratamento individual e personalizado, buscamos, através de estratégias gerenciais, potencializar ao máximo os resultados.

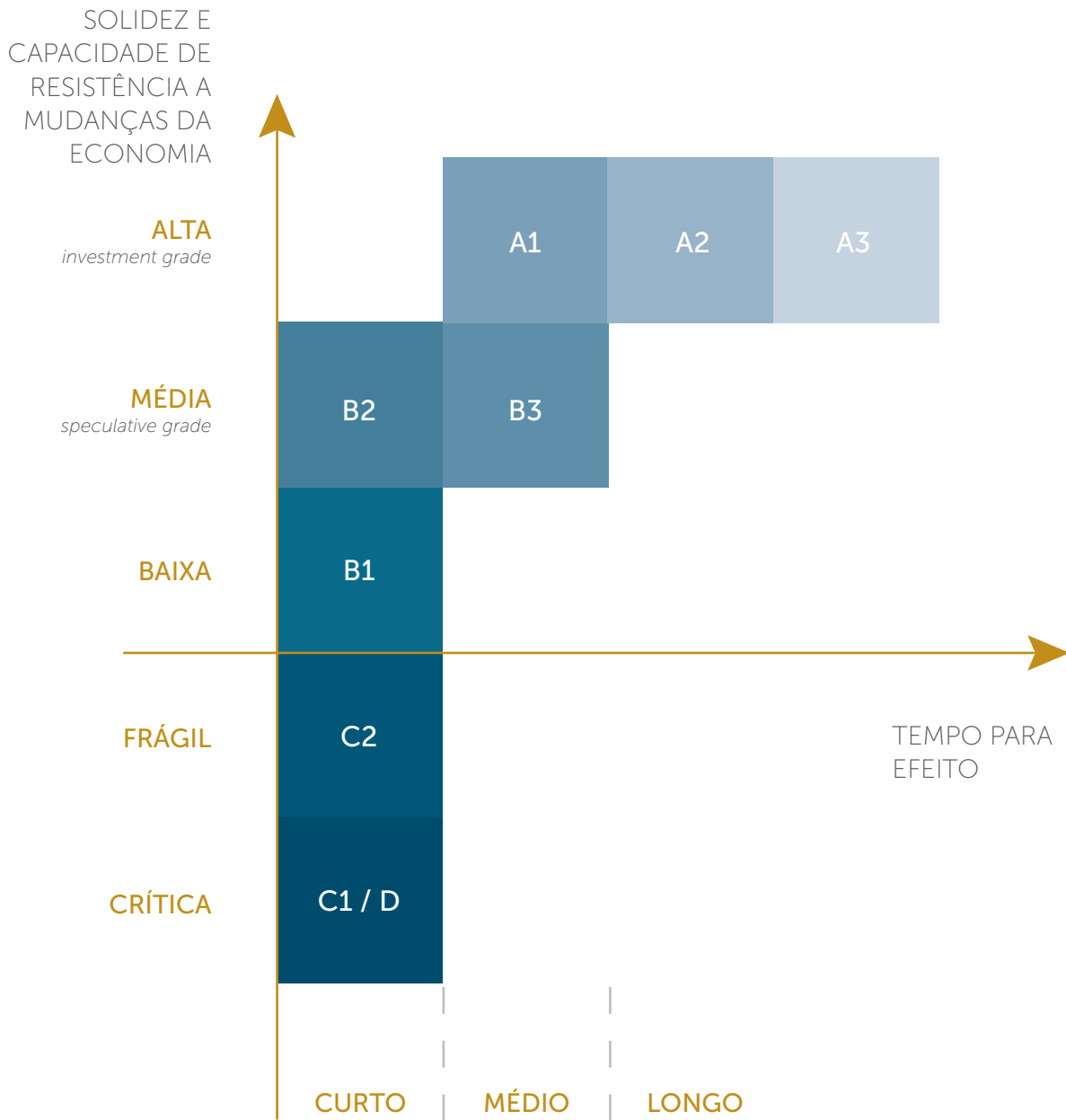
Racionalizamos custos, especializamos nosso quadro de colaboradores, inovamos, ampliamos escala. O resultado deste conjunto de ações, evidencia-se em indicadores de resultados extremamente saudáveis, como se vê a seguir.

A Classificação de Rating realizada pela agência independente LFRating, classificou a Uniprime Alliance em Grau de Investimento **A1**, o que, em sua visão técnica, indica que a nossa Cooperativa é sólida e tem grande capacidade de resistência a mudanças da conjuntura econômica.

# Grau de Investimento A1: atestado de solidez e capacidade de resistência

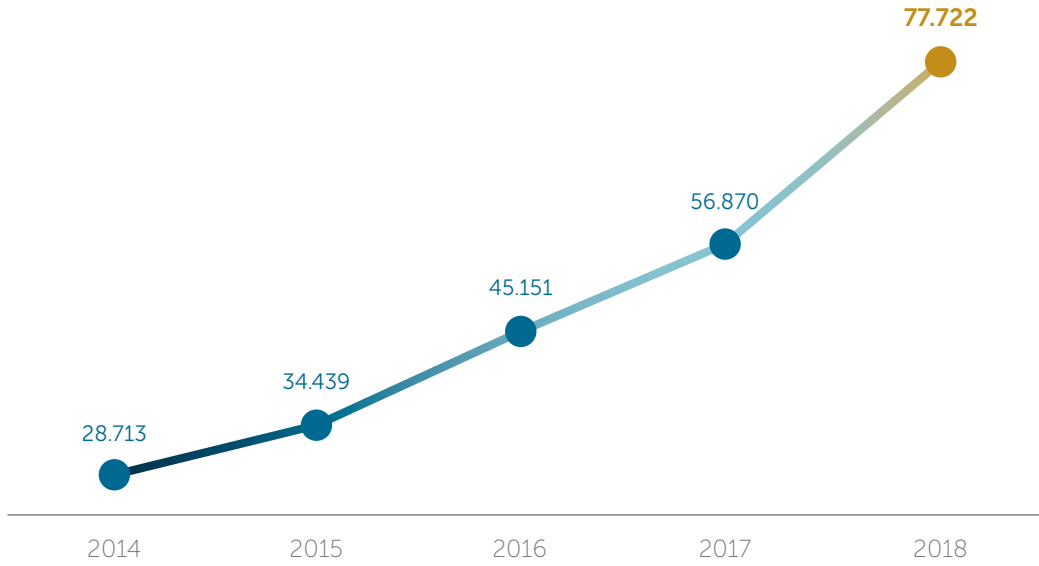
Graças ao nosso desempenho, conquistamos em 2018, segundo o Banco Central, a 96ª posição entre as 967 Cooperativas de Crédito do Brasil. Pelo quarto ano consecutivo, submetemos nossas contas e balanços à avaliação da agência independente LFRating, que emitiu classificação de Rating ou Grau de Investimento A1. Isto significa que, ao avaliar a evolução dos negócios, participação no mercado, posição financeira consolidada, a Agência classificou nossa Cooperativa como sólida e com grande capacidade de resistência a mudanças da conjuntura econômica.

## RATING A1 | INVESTMENT GRADE



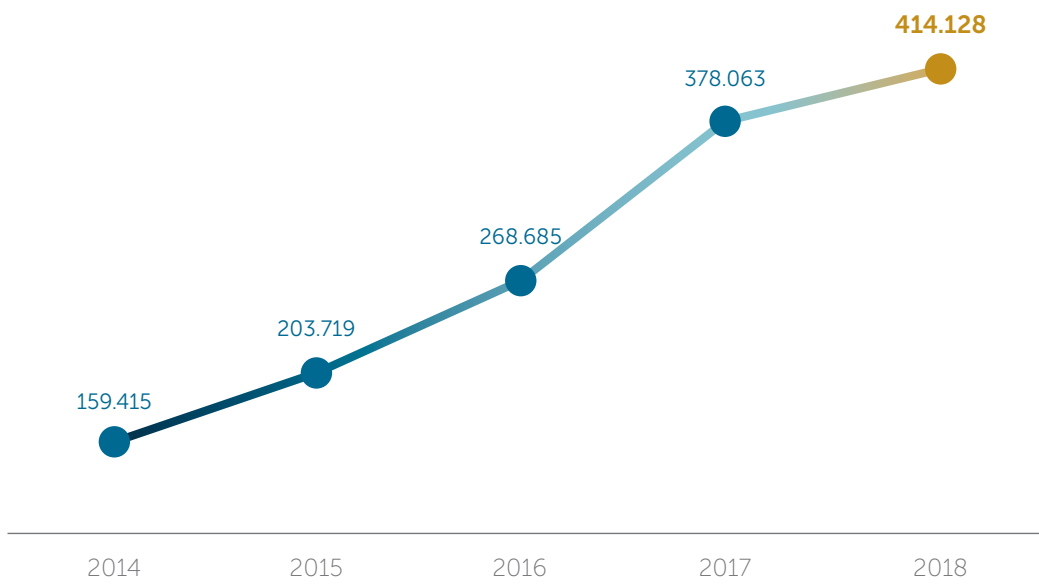
# Evolução dos Depósitos

## À VISTA



\* valores expressos em milhões de reais.

## A PRAZO | APLICAÇÕES

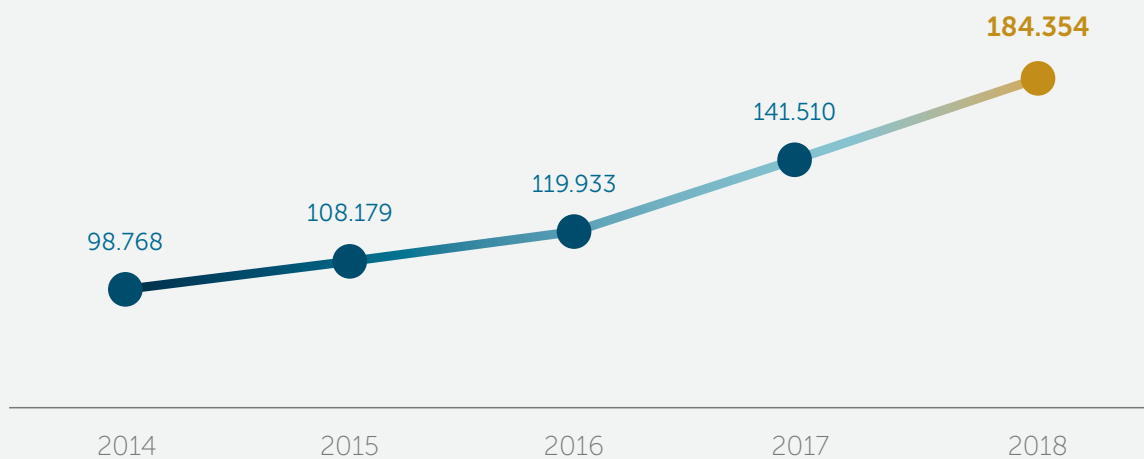


\* valores expressos em milhões de reais.

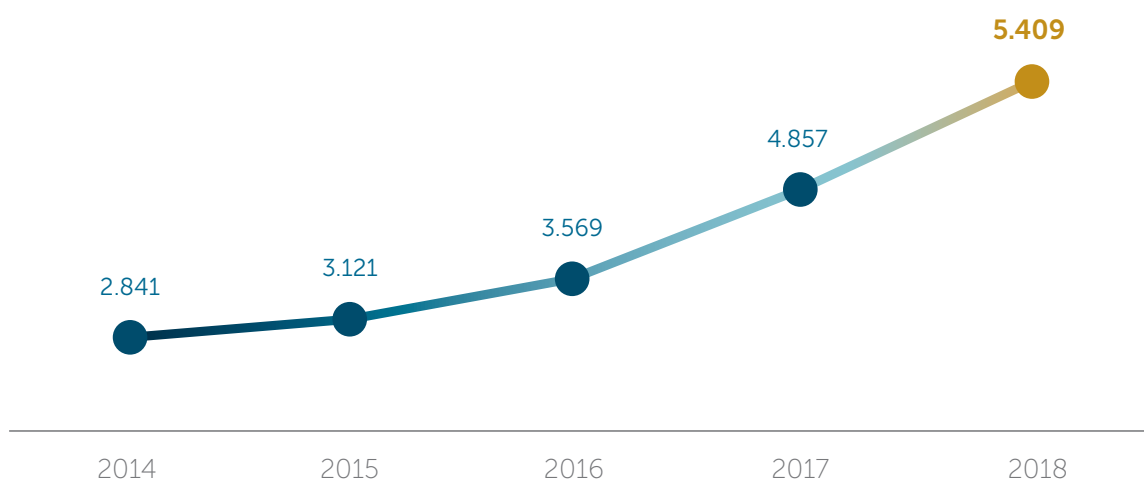


# Evolução das Operações de Crédito

# Evolução do Quadro de Cooperados

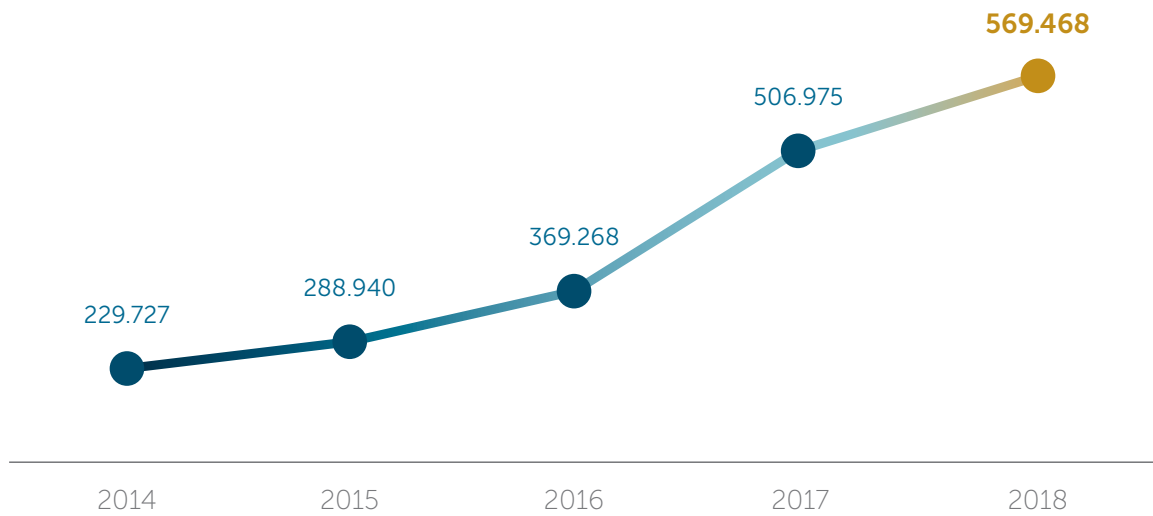


\* valores expressos em milhões de reais.

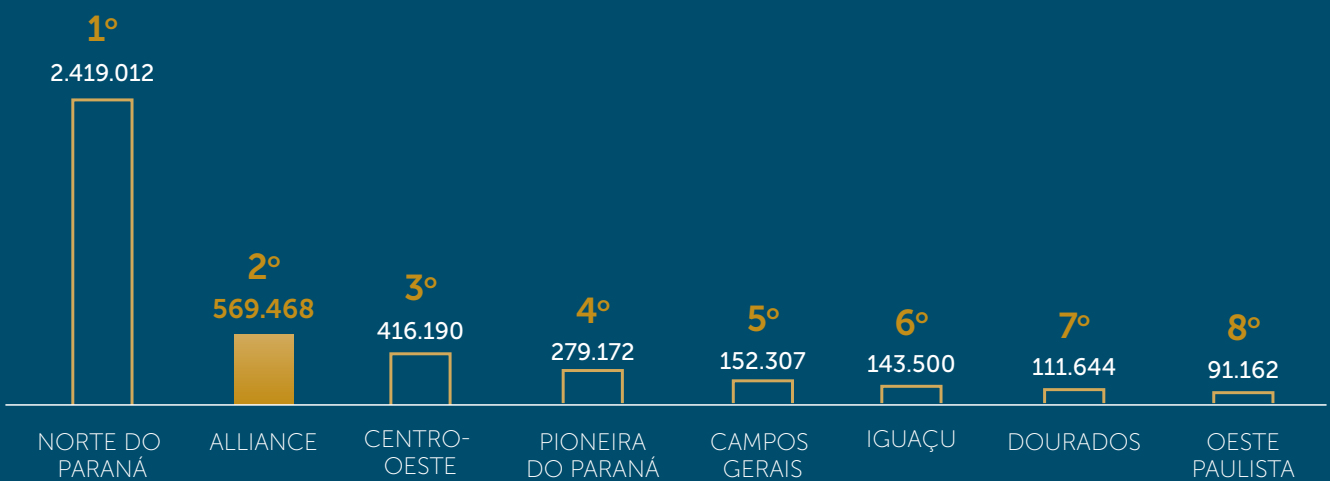


# Evolução do Ativo Total

Ativos  
em relação ao  
Sistema Uniprime



\* valores expressos em milhões de reais.



\* valores expressos em milhões de reais.



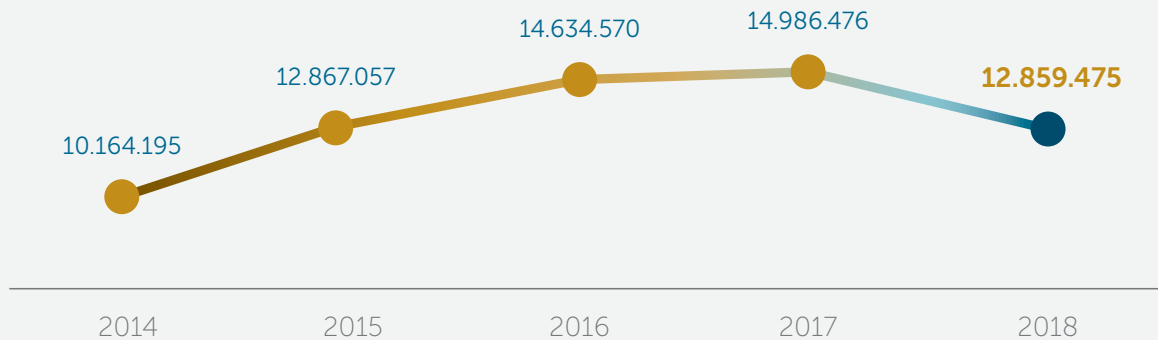


# 2018 RESULTADOS

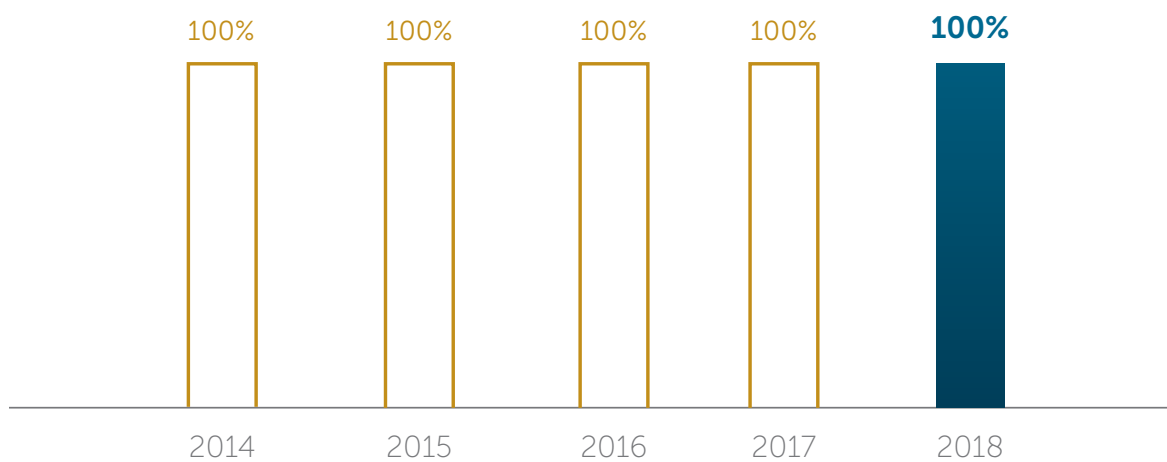
# Resultado Bruto

Correção de 100%  
da taxa Selic, sobre  
o capital social

Rendimento de 6,38% creditado em 28/12/2018



\* valores expressos em milhões de reais.



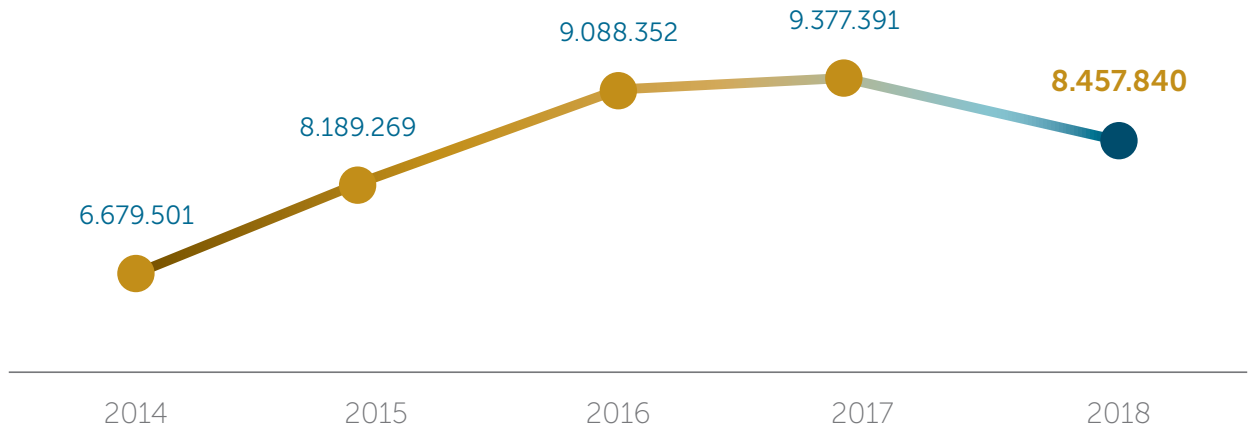


# 8,5 milhões de Sobras líquidas

à disposição da Assembleia Geral Ordinária

Em 2018 a Uniprime manteve a performance dos índices repassados aos Cooperados.

O quadro ao lado apresenta o histórico de resultados auferidos proporcionalmente à movimentação de nossos Cooperados.



\* valores expressos em milhões de reais.

#### HISTÓRICO DE DISTRIBUIÇÃO DE RESULTADOS UNIPRIME ALLIANCE

<b>CONTA CORRENTE</b> <sup>1</sup>	100% Poupança
<b>APLICAÇÕES</b> <sup>1/2</sup>	de 102,99% CDI a 112,49% CDI
<b>EMPRÉSTIMOS</b>	Devoluções de 5,50% juros pagos
<b>CAPITAL SOCIAL</b> <sup>1</sup>	100% SELIC

<sup>1</sup> Correção realizada sobre o saldo médio anual.

<sup>2</sup> Performance considerando rentabilidade nominal e acréscimo da distribuição de sobras.

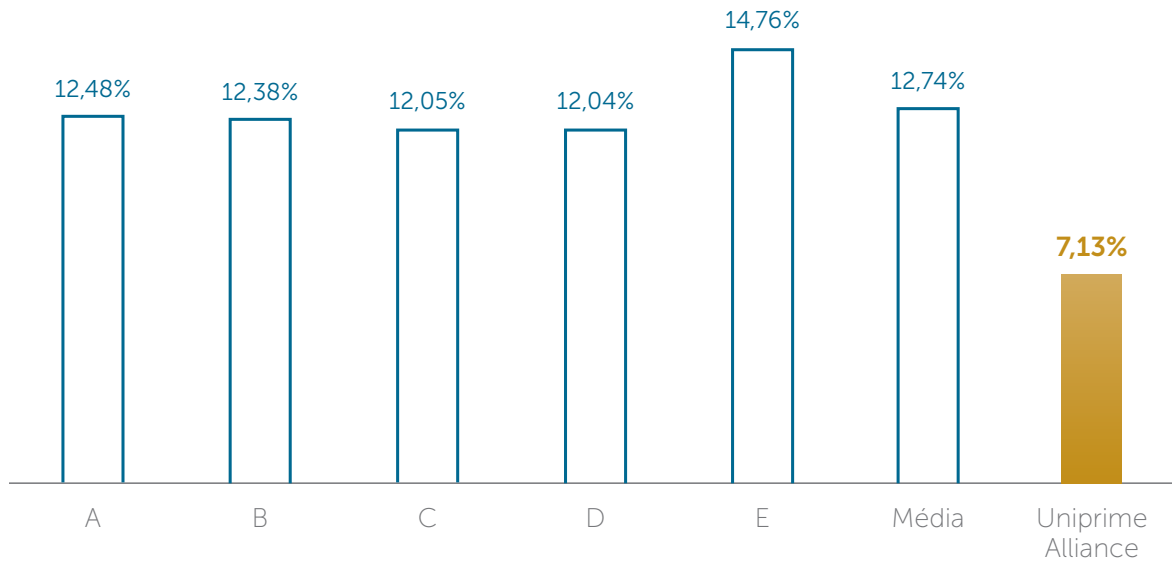
# Vantagens e valores agregados

Difícil estabelecer o valor do atendimento personalizado, a qualidade do ambiente e dos serviços prestados pela Uniprime Alliance. Até porque são vantagens inerentes e incorporadas ao DNA de nossa própria Cooperativa, e também por isso, a caracterizam como uma extensão de nossa Casa.

Mas existem formas, sim, de também quantificar e dar números às vantagens que a Cooperativa repassa a cada um dos 365 dias do ano. O ponto de partida está em buscar os registros do Banco Central do Brasil, onde são divulgados os valores e taxas praticados pelos maiores bancos nacionais.

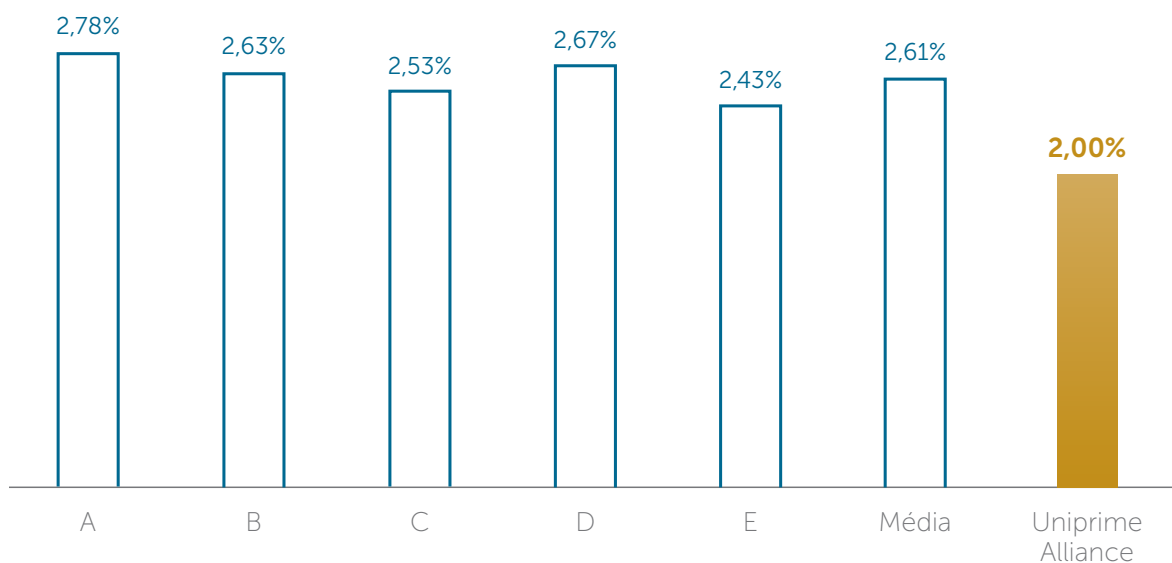
Os gráficos a seguir levam em conta as taxas cobradas pelos diferentes agentes e os valores praticados pela Uniprime e permitem visualizar o quanto nossos Cooperados pagaram a menos. Ou o quanto pagariam a mais, se as operações realizadas com a Uniprime fossem contratadas junto aos agentes de mercado. Converse com seu Gerente Uniprime para acessar mais informações e detalhes.

## COMPARATIVO TAXAS PRATICADAS NO CHEQUE ESPECIAL



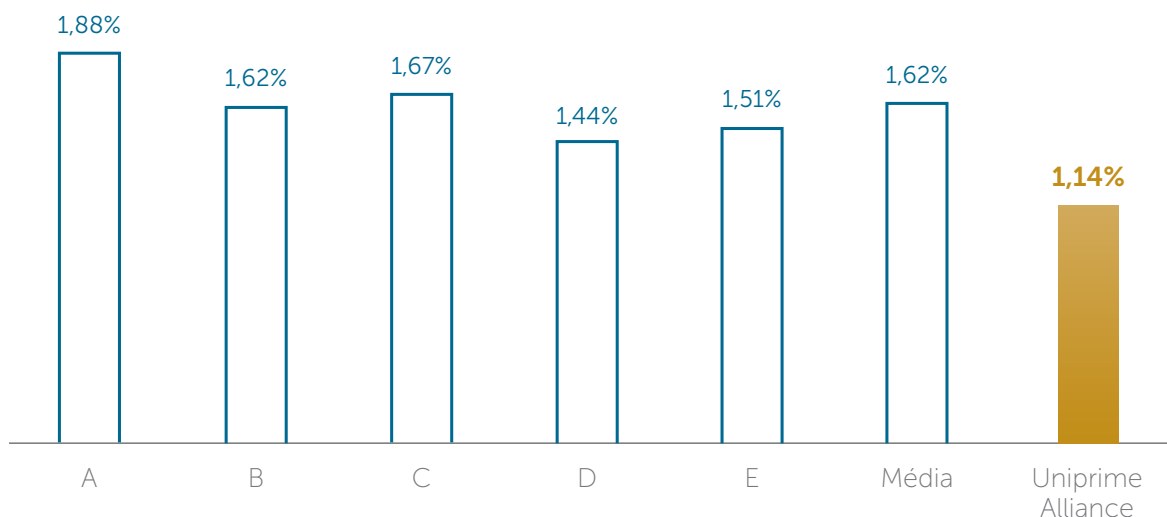
Fonte: Bacen - Banco Central do Brasil - Dezembro 2018.

## COMPARATIVO TAXAS EM OPERAÇÕES DE DESCONTO DE CHEQUES



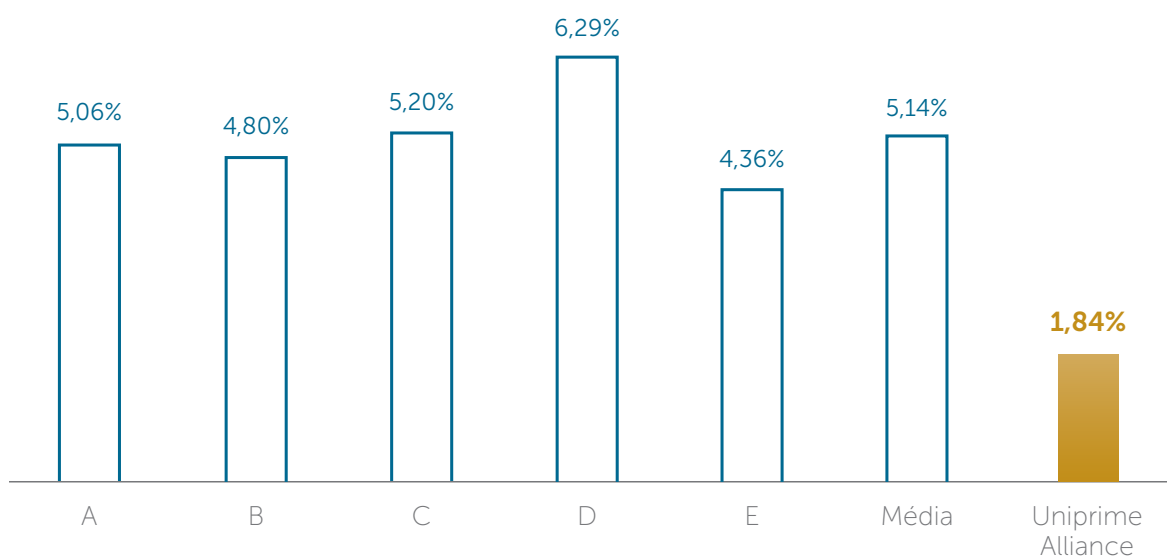
Fonte: Bacen - Banco Central do Brasil - Dezembro 2018.

## COMPARATIVO TAXAS PARA AQUISIÇÃO DE VEÍCULOS NOVOS



Fonte: Bacen - Banco Central do Brasil - Dezembro 2018.

## COMPARATIVO TAXAS CRÉDITO PESSOAL



Fonte: Bacen - Banco Central do Brasil - Dezembro 2018.

## DIFERENÇA ENTRE OS VALORES DE MERCADO E OS PRATICADOS PELA UNIPRIME ALLIANCE

ECONOMIA DE JUROS COOPERADOS – UNIPRIME ALLIANCE – 2018						
Modalidades	Valor da Carteira Uniprime	Taxa Média Uniprime (Mês)	Juros Mensais Uniprime (R\$)	Taxa Média Mercado (Mês)	Juros Mensais do Mercado Financeiro	Diferença
Empréstimos	R\$ 101.488.483	1,84%	R\$ 1.867.388	5,14%	R\$ 5.216.508	R\$ 3.349.120
Financiamento Veículos	R\$ 9.318.523	1,14%	R\$ 106.231	1,62%	R\$ 150.960	R\$ 44.729
Cheque Especial	R\$ 3.578.784	7,13%	R\$ 255.167	12,74%	R\$ 455.937	R\$ 200.770
Antecipação de Recebíveis	R\$ 5.421.125	2,00%	R\$ 108.423	2,61%	R\$ 141.491	R\$ 33.069
Tarifa Mensal	5.409	Isenta	-	R\$ 67,50	R\$ 365.108	R\$ 365.108
					Economia Mensal	3.992.795
					<b>Economia Anual (R\$)</b>	<b>47.913.540</b>

## PERFORMANCE DAS APLICAÇÕES UNIPRIME ALLIANCE

APLICAÇÕES 2018	
Faixas	% CDI
Até R\$ 50.000,00	102,99%
R\$ 50.000,00 - R\$ 100.000,00	103,99%
R\$ 100.000,00 - R\$ 300.000,00	104,99%
R\$ 300.000,00 - R\$ 500.000,00	105,99%
Acima R\$ 500.000,00	106,99%
RDC Platinum	108,99%
RDC Premium	110,99%
RDC Private	112,49%





# DEMONSTRAÇÕES CONTÁBEIS



# Demonstrativos Contábeis

I - BALANÇO PATRIMONIAL		
DEMONSTRAÇÕES CONTÁBEIS LEVANTADAS EM 31 DE DEZEMBRO DE 2018		
ATIVO	2018	2017
<b>CIRCULANTE</b>	<b>442.235.007,46</b>	<b>409.302.122,46</b>
<b>DISPONIBILIDADES</b>	<b>574.617,13</b>	<b>267.838,01</b>
Caixa	326.607,55	222.487,30
Depósitos Bancários	248.009,58	45.350,71
<b>RELAÇÕES INTERFINANCEIRAS</b>	<b>368.223.004,34</b>	<b>346.514.460,32</b>
Centralização Financeira - Cooperativas	368.223.004,34	346.514.460,32
<b>RELAÇÕES INTERDEPENDÊNCIAS</b>	<b>161.620,00</b>	<b>125.700,00</b>
Valores em Custódia	161.620,00	125.700,00
<b>OPERAÇÕES DE CRÉDITO</b>	<b>72.367.170,60</b>	<b>60.337.693,97</b>
Operações de Crédito - Setor Privado	75.534.467,65	62.958.978,83
(-) Provisão p/ Créditos de Liquidação Duvidosa	(3.167.297,05)	(2.621.284,86)
<b>OUTROS CRÉDITOS</b>	<b>327.148,84</b>	<b>101.406,05</b>
Rendas a Receber	256.025,36	-
Adto. e Antecipações Salariais	20.672,21	24.146,98
Adto. Diversos Fornecedores	-	4.519,67
Cheques a Receber	12.533,25	5.527,59
Depósitos Judiciais	9.189,00	44.250,95
Devedores Diversos	28.729,02	22.960,86
<b>OUTROS VALORES E BENS</b>	<b>577.567,27</b>	<b>1.955.024,11</b>

Bens não de Uso Próprio	764.867,27	2.127.078,56
(-) Provisão para Desvalorização	(187.300,00)	(172.054,45)
<b>DESPESAS ANTECIPADAS</b>	<b>3.879,28</b>	<b>-</b>
Despesas Antecipadas	3.879,28	-
<b>REALIZÁVEL A LONGO PRAZO</b>	<b>108.750.278,60</b>	<b>79.597.674,56</b>
<b>RELAÇÕES INTERFINANCEIRAS</b>	<b>4.822.767,38</b>	<b>4.535.386,68</b>
Centralização Financeira - Cooperativas	4.822.767,38	4.535.386,68
<b>OPERAÇÕES DE CRÉDITO</b>	<b>103.927.511,22</b>	<b>75.062.287,88</b>
Operações de Crédito - Setor Privado	108.820.186,98	78.551.359,99
( - ) Provisão p/ Créditos de Liquidação Duvidosa	(4.892.675,76)	(3.489.072,11)
<b>PERMANENTE</b>	<b>18.483.023,49</b>	<b>18.075.651,67</b>
<b>INVESTIMENTOS</b>	<b>12.541.010,30</b>	<b>12.540.010,30</b>
Ações e Cotas	12.541.010,30	12.540.010,30
<b>IMOBILIZADO DE USO</b>	<b>5.928.278,35</b>	<b>5.513.665,43</b>
Imobilizado de Uso	7.132.298,36	6.274.505,85
( - ) Depreciações Acumuladas	(1.204.020,01)	(760.840,42)
<b>INTANGÍVEL</b>	<b>13.734,84</b>	<b>21.975,94</b>
Ativos Intangíveis	22.641,21	38.008,76
( - ) Amortização Acumulada	(8.906,37)	(16.032,82)
<b>TOTAL DO ATIVO</b>	<b>569.468.309,55</b>	<b>506.975.448,69</b>

As Notas Explicativas estão disponíveis no site [www.uniprimealliance.com.br](http://www.uniprimealliance.com.br)

<b>I - BALANÇO PATRIMONIAL</b>		
<b>DEMONSTRAÇÕES CONTÁBEIS LEVANTADAS EM 31 DE DEZEMBRO DE 2018</b>		
<b>PASSIVO</b>	<b>2018</b>	<b>2017</b>
<b>CIRCULANTE</b>	<b>498.222.833,21</b>	<b>441.822.612,36</b>
<b>DEPÓSITOS</b>	<b>491.851.811,13</b>	<b>434.934.164,32</b>
Depósitos à Vista	77.722.850,85	56.870.721,37
Depósitos a Prazo	414.128.960,28	378.063.442,95
<b>RELAÇÕES INTERFINANCEIRAS</b>	<b>-</b>	<b>132.364,48</b>
Relações Interfinanceiras	-	132.364,48
<b>OUTRAS OBRIGAÇÕES</b>	<b>6.371.022,08</b>	<b>6.756.083,56</b>
Sociais e Estatutárias	808.453,65	1.031.367,92
Fiscais e Previdenciárias	986.718,51	997.153,03
Cheques Administrativos	3.176.265,00	3.240.000,00
Provisões Pagamentos a Efetuar	1.056.806,00	902.839,95
Provisões Passivos Contingentes	168.000,00	468.000,00
Provisões Garantias Financeiras	40.010,63	-
Credores Diversos	134.768,29	116.722,66
<b>EXIGÍVEL A LONGO PRAZO</b>	<b>-</b>	<b>3.717,91</b>
Relações Interfinanceiras	-	3.717,91
<b>PATRIMÔNIO LÍQUIDO</b>	<b>71.245.476,34</b>	<b>65.149.118,42</b>
Capital Social	49.228.994,70	43.805.756,87
Reserva Legal	9.003.458,83	8.008.418,73
Reserva para Contingência	4.555.181,92	3.957.552,39
Sobras ou Perdas Acumuladas	8.457.840,89	9.377.390,43
<b>TOTAL DO PASSIVO</b>	<b>569.468.309,55</b>	<b>506.975.448,69</b>

As Notas Explicativas estão disponíveis no site [www.uniprimealliance.com.br](http://www.uniprimealliance.com.br)

\*valores em R\$

**II - DEMONSTRAÇÃO DE SOBRAS OU PERDAS**  
**DEMONSTRAÇÕES CONTÁBEIS LEVANTADAS EM 31 DE DEZEMBRO DE 2018**

DISCRIMINAÇÃO	2º SEM. 2018	EXERCÍCIOS	
		2018	2017
<b>RECEITAS DA INTERMEDIÇÃO FINANCEIRA</b>	<b>27.272.925,84</b>	<b>52.594.700,84</b>	<b>61.313.624,73</b>
Operações de Crédito	15.983.814,93	30.495.008,61	31.145.247,15
Resultado de Op. com Títulos e Valores Mob.	11.289.110,91	22.099.692,23	30.168.377,58
<b>DESPESA DA INTERMEDIÇÃO FINANCEIRA</b>	<b>(13.756.274,45)</b>	<b>(26.497.802,22)</b>	<b>(35.150.288,21)</b>
Operações de Captação no Mercado	(12.509.375,36)	(24.305.609,52)	(31.516.728,94)
Despesas de Obrig. de Empréstimos e Repasses	(95,23)	(2.357,97)	(31.618,97)
Provisão para Créditos de Liquidação Duvidosa	(1.246.803,86)	(2.189.834,73)	(3.601.940,30)
<b>RESULTADO BRUTO DA INTERMEDIÇÃO FINANCEIRA</b>	<b>13.516.651,39</b>	<b>26.096.898,62</b>	<b>26.163.336,52</b>
<b>OUTRAS RECEITAS/DESPESAS OPERACIONAIS</b>	<b>(6.071.327,01)</b>	<b>(11.583.704,80)</b>	<b>(9.939.420,03)</b>
Receita de Prestação de Serviços	1.010.493,68	2.122.184,32	1.898.437,71
Despesas de Pessoal	(3.592.884,71)	(7.017.788,27)	(6.224.159,29)
Despesas Administrativas	(3.838.055,25)	(7.367.634,59)	(5.899.913,89)
Despesas Tributárias	(28.674,82)	(59.021,93)	(50.826,66)
Outras Receitas Operacionais	377.794,09	738.555,67	337.042,10
<b>RESULTADO OPERACIONAL</b>	<b>7.445.324,38</b>	<b>14.513.193,82</b>	<b>16.223.916,49</b>
Resultado não Operacional	(143.410,52)	(518.293,79)	(180.715,36)
<b>RESULTADO ANTES DA TRIBUTAÇÃO</b>	<b>7.301.913,86</b>	<b>13.994.900,03</b>	<b>16.043.201,13</b>
Imposto de Renda e Contribuição Social	-	-	(528,98)
<b>PARTICIPAÇÕES ESTATUTÁRIAS NO LUCRO</b>	<b>(634.343,12)</b>	<b>(1.141.717,57)</b>	<b>(1.040.447,81)</b>
<b>RESULTADO ANTES DOS JUROS SOBRE CAPITAL</b>	<b>6.667.570,74</b>	<b>12.853.182,46</b>	<b>15.002.224,34</b>
Juros Sobre o Capital Próprio	(1.481.500,38)	(2.902.781,42)	(3.968.347,24)
<b>SOBRAS LÍQUIDAS</b>	<b>5.186.070,36</b>	<b>9.950.401,04</b>	<b>11.033.877,10</b>

As Notas Explicativas estão disponíveis no site [www.uniprimealliance.com.br](http://www.uniprimealliance.com.br)

\*valores em R\$

<b>III - DEMONSTRAÇÕES DAS MUTAÇÕES DO PATRIMÔNIO LÍQUIDO</b>					
<b>DEMONSTRAÇÕES CONTÁBEIS LEVANTADAS EM 31 DE DEZEMBRO DE 2018</b>					
	<b>CAPITAL</b>	<b>RESERVA LEGAL</b>	<b>SOBRAS/PERDAS ACUMULADAS</b>	<b>RESERVA P/ CONTINGÊNCIA</b>	<b>PATRIMÔNIO LÍQUIDO</b>
<b>SALDO EM 30/06/2018</b>	<b>46.222.078,74</b>	<b>8.008.418,73</b>	<b>4.764.330,68</b>	<b>4.555.181,92</b>	<b>63.550.010,07</b>
Integralização de Capital	1.021.459,55	-	-	-	1.021.459,55
Devolução de Capital	(487.309,66)				(487.309,66)
Remuneração de Capital	2.909.073,55	-	-	-	2.909.073,55
IRRF s/ Remuneração de Capital	(436.307,48)	-	-		(436.307,48)
Sobras ou Perdas 2º Sem. 2018	-	-	5.186.070,36	-	5.186.070,36
FATES	-	-	(497.520,05)	-	(497.520,05)
Reserva Legal	-	995.040,10	(995.040,10)	-	0,00
<b>SALDO EM 31/12/2018</b>	<b>49.228.994,70</b>	<b>9.003.458,83</b>	<b>8.457.840,89</b>	<b>4.555.181,92</b>	<b>71.245.476,34</b>
<b>MUTAÇÃO DO PERÍODO</b>	<b>3.006.915,96</b>	<b>995.040,10</b>	<b>3.693.510,21</b>	<b>-</b>	<b>7.695.466,27</b>
<b>SALDO EM 31/12/2016</b>	<b>32.511.984,05</b>	<b>6.277.781,28</b>	<b>9.088.352,19</b>	<b>2.172.423,89</b>	<b>50.050.541,41</b>
Integralização de Capital Incorporado	6.328.549,31	-		-	6.328.549,31
Integralização de Capital	2.839.933,08	-	-	-	2.839.933,08
Devolução de Capital	(1.146.564,01)				(1.146.564,01)
Remuneração de Capital	3.849.175,21	-	-	-	3.849.175,21
IRRF s/ Remuneração de Capital	(577.320,77)	-	-		(577.320,77)
Distribuição Sobras	-	-	(8.019.033,03)	-	(8.019.033,03)
Sobras ou Perdas 31/12/2017	-	-	11.033.877,10	-	11.033.877,10
Reservas p/ Contingência	-	-	(1.069.319,16)	1.069.319,16	-
Reservas p/ Contingência Incorporada	-	-	-	715.809,34	715.809,34
FATES	-	-	(553.264,27)	-	(553.264,27)
Reserva Legal	-	1.103.222,40	(1.103.222,40)	-	-
Reserva Legal Incorporada	-	627.415,05	-	-	627.415,05
<b>SALDO EM 31/12/2017</b>	<b>43.805.756,87</b>	<b>8.008.418,73</b>	<b>9.377.390,43</b>	<b>3.957.552,39</b>	<b>65.149.118,42</b>
<b>MUTAÇÃO DO PERÍODO</b>	<b>4.965.223,51</b>	<b>1.103.222,40</b>	<b>289.038,24</b>	<b>1.785.128,50</b>	<b>8.142.612,65</b>

	CAPITAL	RESERVA LEGAL	SOBRAS/PERDAS ACUMULADAS	RESERVA P/ CONTINGÊNCIA	PATRIMÔNIO LÍQUIDO
Integralização de Capital	4.067.410,36	-	-	-	4.067.410,36
Devolução de Capital	(1.199.500,28)	-	-	-	(1.199.500,28)
Remuneração de Capital	3.006.204,79	-	-	-	3.006.204,79
IRRF s/ Remuneração de Capital	(450.877,04)	-	-	-	(450.877,04)
Distribuição Sobras	-	-	(8.779.760,90)	-	(8.779.760,90)
Sobras ou Perdas 31/12/2018	-	-	9.950.401,04	-	9.950.401,04
Reservas p/ Contingência	-	-	(597.629,53)	597.629,53	-
FATES	-	-	(497.520,05)	-	(497.520,05)
Reserva Legal	-	995.040,10	(995.040,10)	-	-
<b>SALDO EM 31/12/2018</b>	<b>49.228.994,70</b>	<b>9.003.458,83</b>	<b>8.457.840,89</b>	<b>4.555.181,92</b>	<b>71.245.476,34</b>
<b>MUTAÇÃO DO PERÍODO</b>	<b>5.423.237,83</b>	<b>995.040,10</b>	<b>(919.549,54)</b>	<b>597.629,53</b>	<b>6.096.357,92</b>

As Notas Explicativas estão disponíveis no site [www.uniprimealliance.com.br](http://www.uniprimealliance.com.br)

#### IV - DEMONSTRAÇÃO DO FLUXO DE CAIXA - MÉTODO INDIRETO

DEMONSTRAÇÕES CONTÁBEIS LEVANTADAS EM 31 DE DEZEMBRO DE 2018

	2º SEM. 2018	2018	2017
<b>FLUXOS DE CAIXA DAS ATIVIDADES OPERACIONAIS</b>			
Sobras Líquidas do Exercício	5.186.070,36	9.950.401,04	11.033.877,10
Ajustes por:			
Depreciação	243.414,82	443.179,59	299.329,84
Amortização do Intangível	(4.253,50)	(7.126,45)	5.342,57
Provisões de Crédito a Curto Prazo	402.767,89	546.012,19	483.291,56
Provisões de Crédito a Longo Prazo	780.198,36	1.403.603,65	405.225,28
<b>GERAÇÃO BRUTA DE CAIXA</b>	<b>6.608.197,93</b>	<b>12.336.070,02</b>	<b>12.227.066,35</b>

	2º SEM. 2018	2018	2017
Aumento das Operações de Crédito a Curto Prazo	(7.764.125,92)	(12.575.488,82)	(12.024.862,43)
Aumento de Outros Créditos a Curto Prazo	-	(225.742,79)	(82.572,95)
Redução de Outros Créditos a Curto Prazo	198.985,54	-	-
Aumento de Outros Valores e Bens	(280.000,00)	-	-
Redução de Outros Valores e Bens	-	1.377.456,84	61.139,24
Aumento de Despesas Antecipadas	-	(3.879,28)	-
Redução de Despesas Antecipadas	102.434,64	-	-
Aumento da Centralização Financeira - Cooperativas a Longo Prazo	(143.447,59)	(287.380,70)	(1.865.949,93)
Aumento das Operações de Crédito a Longo Prazo	(7.410.260,12)	(30.268.826,99)	(9.552.378,39)
Aumento dos Depósitos	17.239.488,95	56.917.646,81	121.096.996,60
Redução de Relações Interfinanceiras	(2.932.415,72)	(132.364,48)	(246.661,66)
Redução de Relações Interdependências	(329.777,23)	-	-
Aumento de Outras Obrigações a curto prazo	2.229.132,12	-	1.904.761,05
Redução de Outras Obrigações a curto prazo	-	(385.061,48)	-
<b>Caixa líquido proveniente das atividades operacionais</b>	<b>7.518.212,60</b>	<b>26.752.429,13</b>	<b>111.517.537,88</b>
<b>FLUXOS DE CAIXA DAS ATIVIDADES DE INVESTIMENTO</b>			
Aumento de Investimentos em Ações e Cotas	(1.000,00)	(1.000,00)	(9.622.580,53)
Aumento de Imobilizado	-	(857.792,51)	(1.252.398,66)
Redução de Imobilizado	33.543,43	-	-
Aumento do Intangível	-	-	(22.265,26)
Redução do Intangível	6.943,50	15.367,55	-
<b>Caixa líquido proveniente das atividades de investimentos</b>	<b>39.486,93</b>	<b>(843.424,96)</b>	<b>(10.897.244,45)</b>
<b>FLUXOS DE CAIXA DAS ATIVIDADES DE FINANCIAMENTO</b>			
Integralização de Capital	1.021.459,55	4.067.410,36	9.168.482,39
Devolução de Capital	(487.309,66)	(1.199.500,28)	(1.146.564,01)
Redução de Obrigações por Empréstimos a longo prazo	-	(3.717,91)	(146.572,81)
Destinação para o FATES	(497.520,05)	(497.520,05)	(553.264,27)
Juros ao Capital	2.909.073,55	3.006.204,79	3.849.175,21

IRRF Juros ao Capital	(436.307,48)	(450.877,04)	(577.320,77)
Distribuição de Sobras para Cooperados	-	(8.779.760,90)	(8.019.033,03)
Reservas Incorporadas	-	-	1.343.224,39
<b>Caixa líquido proveniente das atividades de financiamento</b>	<b>2.509.395,91</b>	<b>(3.857.761,03)</b>	<b>3.918.127,10</b>
<b>GERAÇÃO LÍQUIDA DE CAIXA</b>	<b>10.067.095,44</b>	<b>22.051.243,14</b>	<b>104.538.420,53</b>
(+) Saldo Inicial de Caixa e equivalente de caixa	358.892.146,03	346.907.998,33	242.369.577,80
(=) Saldo Final de Caixa e equivalente de caixa	368.959.241,47	368.959.241,47	346.907.998,33
<b>(Redução)/Aumento do Saldo do Caixa e Equivalente de Caixa</b>	<b>10.067.095,44</b>	<b>22.051.243,14</b>	<b>104.538.420,53</b>

EXERCÍCIO DE 2018		
	INICIAL	FINAL
Disponibilidade	267.838,01	574.617,13
Relações Interfinanceiras de Liquidez Curto Prazo	346.514.460,32	368.223.004,34
Relações Interdependências	125.700,00	161.620,00
<b>Total de Caixa e Equivalente de Caixa</b>	<b>346.907.998,33</b>	<b>368.959.241,47</b>

2º SEMESTRE DE 2018		
	INICIAL	FINAL
Disponibilidade	450.797,73	574.617,13
Relações Interfinanceiras de Liquidez	358.218.648,30	368.223.004,34
Relações Interdependências	222.700,00	161.620,00
<b>Total de Caixa e Equivalente de Caixa</b>	<b>358.892.146,03</b>	<b>368.959.241,47</b>

As Notas Explicativas estão disponíveis no site [www.uniprimealliance.com.br](http://www.uniprimealliance.com.br)

\*valores em R\$



# Relatório dos Auditores Independentes

**SRS.**

**CONSELHEIROS, DIRETORES E ASSOCIADOS DA  
UNIPRIME ALLIANCE - COOPERATIVA DE ECONOMIA E CRÉDITO MÚTUO  
CASCAVEL – PR**

## OPINIÃO

Examinamos as demonstrações contábeis da UNIPRIME ALLIANCE - Cooperativa DE ECONOMIA E CRÉDITO MÚTUO, que compreendem o balanço patrimonial, em 31 de dezembro de 2018 e de 2017 e as respectivas demonstrações dos resultados, das mutações do patrimônio líquido e dos fluxos de caixa para os exercícios findos naquelas datas, bem como as correspondentes notas explicativas, incluindo o resumo das principais políticas contábeis.

Em nossa opinião, as demonstrações contábeis acima referidas foram elaboradas, em todos os aspectos relevantes, de acordo com as práticas contábeis adotadas no Brasil, aplicáveis às instituições autorizadas a funcionar pelo Banco Central do Brasil.

## BASE PARA OPINIÃO

Nossa auditoria foi conduzida de acordo com as normas brasileiras e internacionais de auditoria. Nossas responsabilidades, em conformidade com tais normas, estão descritas na seção a seguir, intitulada "Responsabilidades do auditor pela auditoria das demonstrações contábeis". Somos independentes em relação à Entidade, de acordo com os princípios éticos relevantes previstos no Código de Ética Profissional do Contador e nas normas profissionais emitidas pelo Conselho Federal de Contabilidade, e cumprimos com as demais responsabilidades éticas conforme essas normas. Acreditamos que a evidência de auditoria obtida é suficiente e apropriada para fundamentar nossa opinião.

## RESPONSABILIDADES DA ADMINISTRAÇÃO E DA GOVERNANÇA PELAS DEMONSTRAÇÕES CONTÁBEIS

A administração é responsável pela elaboração das demonstrações contábeis de acordo com práticas contábeis adotadas no Brasil e pelos controles internos que ela determinou como necessários para permitir a elaboração de demonstrações contábeis livres de distorção relevante, independentemente se causada por fraude ou erro.

Na elaboração das demonstrações contábeis, a administração é responsável pela avaliação da capacidade de a Entidade continuar operando, divulgando, quando aplicável, os assuntos relacionados com a sua continuidade operacional e o uso dessa base contábil na elaboração das demonstrações contábeis, a não ser que a administração pretenda liquidar a Entidade ou cessar suas operações, ou não tenha nenhuma alternativa realista para evitar o encerramento das operações.

Os responsáveis pela governança da Entidade são aqueles com responsabilidade pela supervisão do processo de elaboração das demonstrações contábeis.

## RESPONSABILIDADES DO AUDITOR PELA AUDITORIA DAS DEMONSTRAÇÕES CONTÁBEIS

Nossos objetivos são obter segurança razoável de que as demonstrações contábeis, tomadas em conjunto, estejam livres de distorção relevante, independentemente se causada por fraude ou erro, e emitir relatório de auditoria contendo nossa opinião. Segurança razoável é um alto nível de segurança, mas, não, uma garantia de que a auditoria realizada de acordo com as normas brasileiras e internacionais de auditoria sempre detectam as eventuais distorções relevantes existentes. As distorções podem ser decorrentes de fraude ou erro e são consideradas relevantes quando, individualmente ou em conjunto, possam influenciar, dentro de uma perspectiva razoável, as decisões econômicas dos usuários tomadas com base nas referidas demonstrações contábeis.

Como parte da auditoria realizada, de acordo com as normas brasileiras e internacionais de auditoria, exercemos julgamento profissional e mantemos ceticismo profissional ao longo da auditoria. Além disso:

- Identificamos e avaliamos os riscos de distorção relevante nas demonstrações contábeis, independentemente se causada por fraude ou erro, planejamos e executamos procedimentos de auditoria em resposta a tais riscos, bem como obtivemos evidência de auditoria apropriada e suficiente para fundamentar nossa opinião. O risco de não detecção de distorção relevante

resultante de fraude é maior do que o proveniente de erro, já que a fraude pode envolver o ato de burlar os controles internos, conluio, falsificação, omissão ou representações falsas intencionais.

- Obtivemos entendimento dos controles internos relevantes para a auditoria para planejarmos procedimentos de auditoria apropriados nas circunstâncias, mas não com o objetivo de expressarmos opinião sobre a eficácia dos controles internos da Entidade.
- Avaliamos a adequação das políticas contábeis utilizadas e a razoabilidade das estimativas contábeis e respectivas divulgações feitas pela administração.
- Concluímos sobre a adequação do uso, pela administração, da base contábil de continuidade operacional e, com base nas evidências de auditoria obtidas, se existe uma incerteza relevante em relação a eventos ou condições que possam levantar dúvida significativa em relação à capacidade de continuidade operacional da Entidade. Se concluirmos que existe incerteza relevante, devemos chamar atenção em nosso relatório de auditoria para as respectivas divulgações nas demonstrações contábeis ou incluir modificação em nossa opinião, se as divulgações forem inadequadas. Nossas conclusões estão fundamentadas nas evidências de auditoria obtidas até a data de nosso relatório. Todavia, eventos ou condições futuras podem levar a Entidade a não mais se manter em continuidade operacional.

Comunicamo-nos com os responsáveis pela governança a respeito, entre outros aspectos, do alcance planejado, da época da auditoria e das constatações significativas de auditoria, inclusive as eventuais deficiências significativas nos controles internos que identificamos durante nossos trabalhos.

**BELO HORIZONTE - MG, 25 DE JANEIRO DE 2019.**

**BAUER AUDITORES ASSOCIADOS  
CRC/MG 6427**

**EDUARDO ALVES DA CRUZ  
Contador Responsável  
CRCMG 071481/O**

# Parecer do Conselho Fiscal

Os abaixo-assinados, membros do Conselho Fiscal da Uniprime Alliance – Cooperativa de Economia e Crédito Mútuo, em reunião realizada no dia 19 de Fevereiro de 2.019, em observância ao disposto no artigo 56, da Lei 5764/71, e no uso de suas atribuições legais e estatutárias, examinaram o relatório anual da Administração e as Demonstrações Financeiras, relativos ao exercício social encerrado em 31 de dezembro de 2.018, compreendendo o Balanço Patrimonial, Demonstrativo do Resultado do Exercício e demais documentos e informações pertinentes às operações realizadas pela UNIPRIME ALLIANCE.

Com base nos documentos examinados, nas análises levadas a efeito e nos esclarecimentos apresentados por representantes da UNIPRIME ALLIANCE, e tendo em conta, os relatórios e pareceres das auditorias internas e externas realizadas, é de parecer que os citados documentos estão em conformidade com as prescrições legais e refletem adequadamente a posição patrimonial e econômico-financeira da Cooperativa no referido exercício social, razão pela qual opinamos favoravelmente à aprovação de tais documentos pela Assembleia Geral de Cooperados.

**CASCAVEL - PR, 19 DE FEVEREIRO DE 2.019.**

**DR. GILBERTO CARLOS TIANO**

**DRA. ANDREA ISHIKAWA  
SHIRATORI**

**DR. EVANDRO ARMANDO  
TAVARES LUZZI**



[uniprimealliance.com.br](http://uniprimealliance.com.br)

**Sede Administrativa** Cascavel | 45 3333 2900  
**Agência Mato Grosso** Cascavel | 45 3220 3600  
**Agência Green** Cascavel | 45 3220 3300  
**Agência Foz** Foz do Iguaçu | 45 3521 2200  
**Agência Francisco Beltrão** Francisco Beltrão | 46 3905 1200