

GERENCIAMENTO
INTEGRADO DE RISCO

P I L A R 3

2022

UNIPRIME CENTRAL



Uniprime
cooperativa de crédito

Sumário

1.	SEGMENTO E REGULAÇÃO	3
2.	ÍNDICE DE BASILÉIA	3
3.	ÍNDICE DE IMOBILIZAÇÃO	4
4.	GERENCIAMENTO DE CAPITAL	4
4.1	Patrimônio de Referência	5
4.2	RWA - Ativos Ponderados pelo Risco	5
5.	RISCO DE CRÉDITO.....	6
5.1	Fundos de Investimento – Participação Central	7
6.	RISCO DE MERCADO.....	9
6.1	Aplicações em Fundos de Investimento	9
a)	Fundo Coopcred DI BB – 04.288.944/0001-67.....	10
b)	BB DTVM Exclusivo Uniprime – 05.324.427/0001-69.....	11
c)	BNP Paribas Uniprime Central – 29.109.242/0001-08.....	12
d)	Bancoob Referenciado – 37.380.811/0001-75	13
d.1)	Posição da Carteira de Aplicações – Cabine.....	14
6.2	RBAN	15
7.	RISCO DE LIQUIDEZ.....	15
7.1	Liquidez Central	15
7.2	Fluxo de Caixa	16
8.	RISCO OPERACIONAL.....	17
8.1	Perdas	17
9.	RESPONSABILIDADE SOCIOAMBIENTAL.....	18
9.1	Social	18
9.2	Ambiental	18

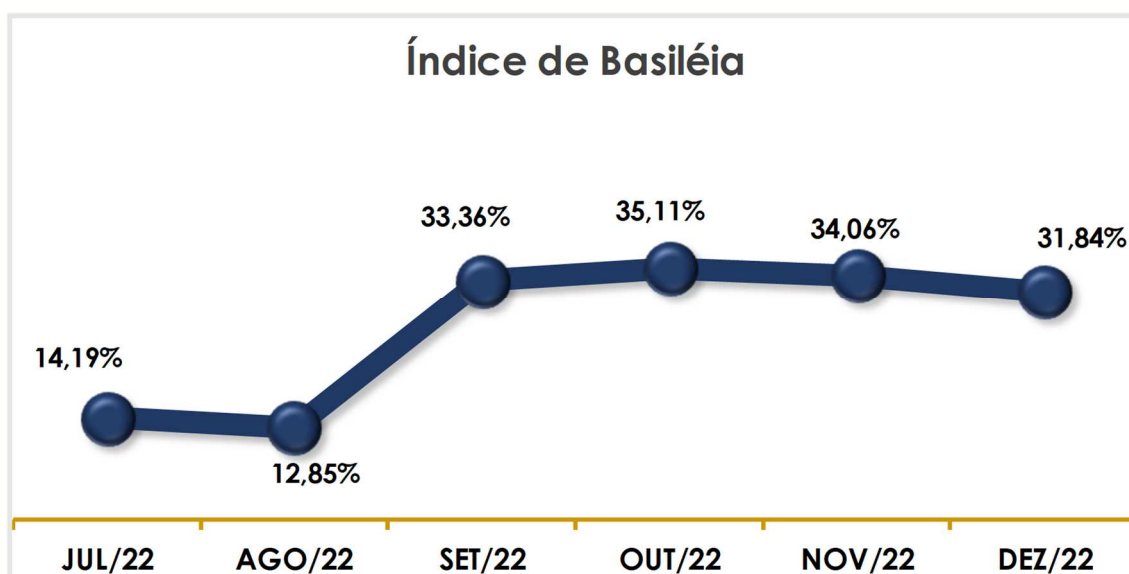
1. SEGMENTO E REGULAÇÃO

A Uniprime Central se enquadra no segmento 4 (S4) conforme definido na Resolução nº 4.553/2017 que é composto pelas instituições de porte inferior a 0,1% (um décimo por cento) do PIB. A estrutura de gerenciamento integrado de riscos e capital da Uniprime Central é compatível com a natureza de suas operações e com a complexidade de seus negócios sendo proporcional à dimensão da exposição ao risco.

A Uniprime Central reúne recursos e padroniza os serviços financeiros oferecidos pelas filiadas, disponibilizando sistemas de apoio operacional e serviços administrativos, como assessoria jurídica e treinamento de equipes.

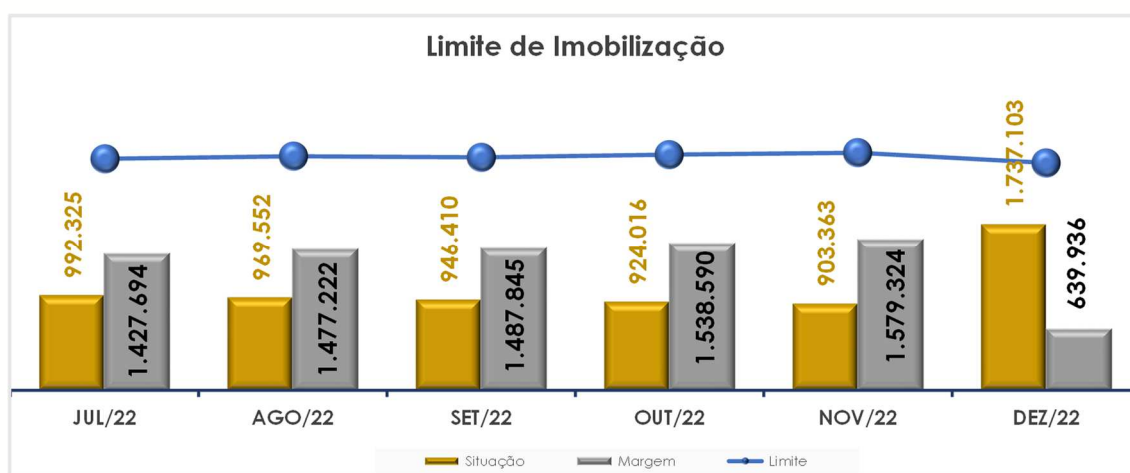
2. ÍNDICE DE BASILÉIA

O **Índice de Basileia** é o índice que mede a solvência da instituição, é calculado pelo patrimônio líquido ajustado, dividido pelo valor dos ativos ponderados pelo risco. O índice mínimo regulatório é de 8% conforme prevê a Resolução nº 4.193, diante desse contexto, a Uniprime Central está dentro dos limites estabelecidos.



3. ÍNDICE DE IMOBILIZAÇÃO

O **Índice de Imobilização** mede o quanto de capital próprio a instituição tem investidos em ativos imobilizados. Estes ativos, por apresentarem baixa liquidez, restringem a agilidade do banco para honrar com suas obrigações. Por resolução do Banco Central, as instituições financeiras não devem alocar mais de 50% de seu patrimônio a itens de imobilizado. A Uniprime Central encontra-se dentro dos limites estabelecidos.



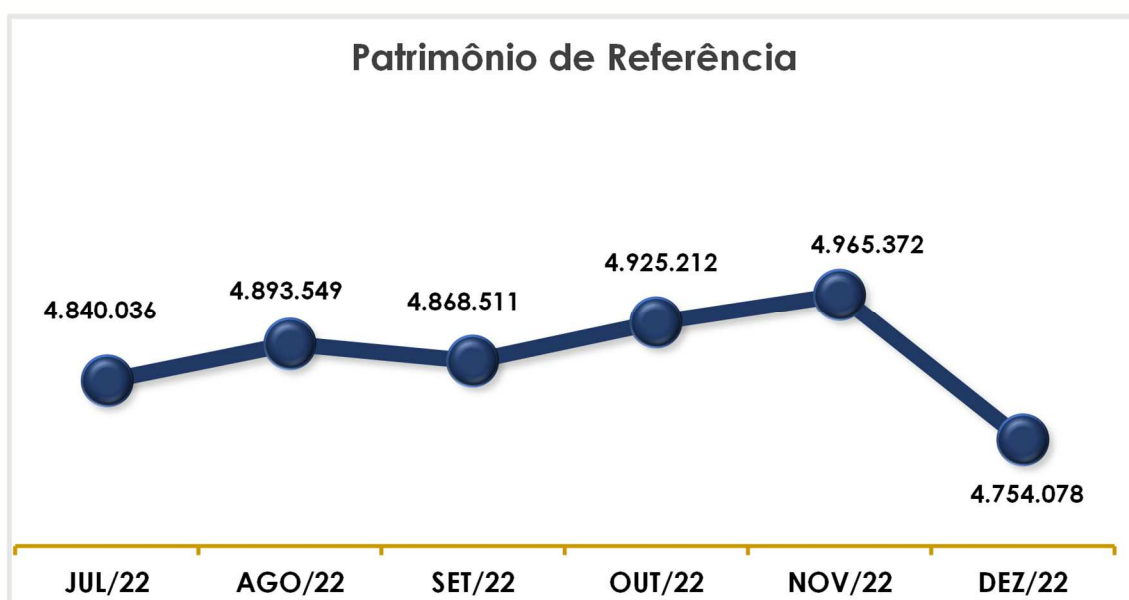
4. GERENCIAMENTO DE CAPITAL

O gerenciamento de capital é fundamentado na Resolução nº 4.557/2017, conforme definido no artigo 39, através de política integrada de riscos, detalhamento dos limites operacionais – DLO com o intuito de verificar e minimizar o risco de insuficiência de capital e consequentemente reduzir os riscos em que a instituição está exposta através do índice de Basileia. O gerenciamento de capital consiste em um processo contínuo de monitoramento de capital visando identificar a necessidade de novos aportes.

4.1 Patrimônio de Referência

A análise de suficiência de capital na visão regulatória tem como objetivo avaliar o atendimento do Índice de Basileia apurado de acordo com a legislação vigente, definida pelo Banco Central do Brasil. Essa avaliação verifica se a instituição possui capital disponível suficiente para cobrir o capital exigido para os riscos.

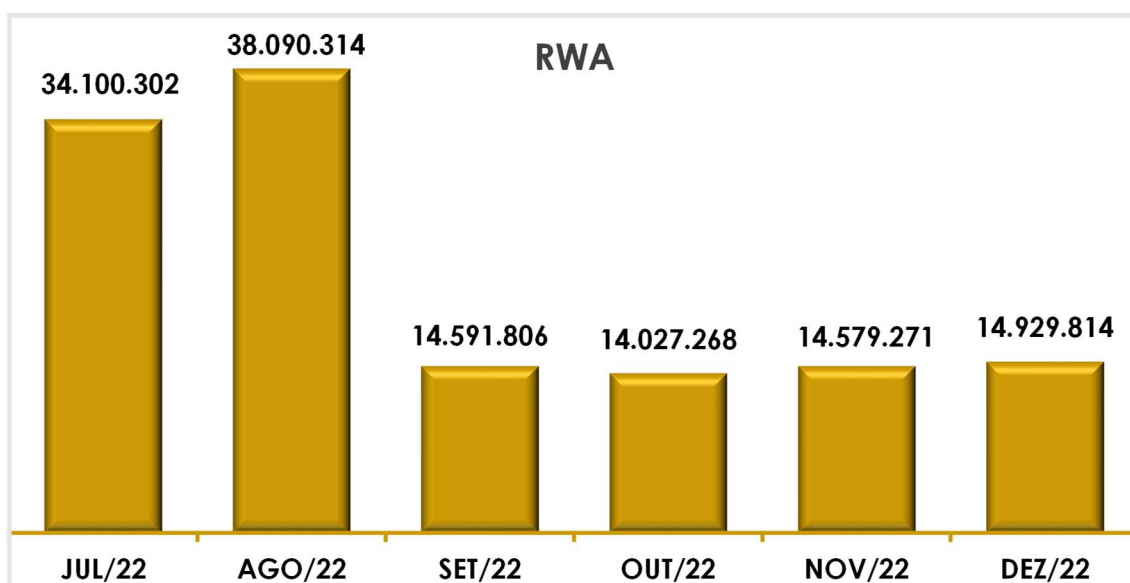
A relação entre Patrimônio de Referência e Ativos ponderados pelo Risco da Uniprime Central está dentro dos limites estabelecidos pelo Banco Central.



4.2 RWA - Ativos Ponderados pelo Risco

Conforme definido pelo Bacen através da Resolução CMN 4.193, as instituições financeiras devem manter, permanentemente, capital e adicional de capital principal compatível com os riscos de suas atividades. O risco das atividades de instituições financeiras é representado pela apuração dos Ativos Ponderados pelo Risco – RWA, na sigla em inglês adotada pelo Banco Central. O montante do RWA é definido pela soma das ponderações de algumas contas do ativo, que resulta no valor em risco da instituição.

CONTAS DLO	DESCRIÇÃO DA CONTA	VALOR CONTÁBIL	FPR	VALOR DE EXPOSIÇÃO	IMPACTO
510.03	DEPÓSITOS BANCÁRIOS	169.850,52	20%	33.970,10	0,23%
520.01	OPERAÇÕES COMPROMISSADAS	-	20%	-	0,00%
530.13	TIT. E VAL. MOB - 20%	4.150.011,98	20%	830.002,40	5,56%
530.13	TIT. E VAL. MOB - 50%	10.289.485,50	50%	5.144.742,75	34,46%
530.13	TIT. E VAL. MOB - 100%	9.283,84	100%	9.283,84	0,06%
530.13	TIT. E VAL. MOB - 1.250%	38,27	1250%	478,38	0,00%
540.07	RELAÇÕES INTERFINANCEIRAS	-	20%	-	0,00%
570	OUTROS DIREITOS	1.534.301,48	100%	1.534.301,48	10,28%
580	OUTROS VALORES E BENS	137.868,19	100%	137.868,19	0,92%
590	PERMANENTE	2.306.394,81	100%	2.306.394,81	15,45%
700	RWA PARA RISCO DE CRÉDITO POR ABORDAGEM PRADONIZADA - RWAcpad			9.997.041,95	
870	RWAopad			4.932.772,38	
900	ATIVOS PONDERADOS POR RISCO (RWA)			14.929.814,33	
	PATRIMÔNIO DE REFERÊNCIA			4.754.077,87	
	ÍNDICE DE BASILÉIA			31,84%	



O resultado da razão entre Patrimônio de Referência e RWA resulta no índice de Basiléia, demonstrado no item 2.

5. RISCO DE CRÉDITO

O gerenciamento do risco de crédito é fundamentado na Resolução nº 4.557/2017, conforme definido no artigo 21, através de política integrada de riscos, acompanhamento mensal da carteira de investimentos (banking), da qual é monitorada a exposição por títulos e valores mobiliários.

5.1 Fundos de Investimento – Participação Central

O risco de crédito da Uniprime Central é de não receber de volta suas aplicações na carteira de investimentos porque o emissor do título ou a contraparte da sua aplicação não teve como honrar o pagamento, no entanto, as aplicações são feitas em instituições sólidas, ficando apenas uma pequena parcela em instituições privadas.

Uniprime Central - Aplicação Financeira	
Descrição da Aplicação - Fundo	Valor
Fundo Coopcred Banco do Brasil	13.328,88
BB Uniprime Central - Exclusivo	15.866.753,44
Fundo Exclusivo BNP Paribas	19.703.541,13
Fundo Bancoob	75.128,19
Operações Compromissadas da cabine financeira diária	1.214.722,17
Operações Compromissadas da cabine financeira definitiva	5.388.637,48

BB DTVM EXCLUSIVO UNIPRIME						
CNPJ: 05.324.427/0001-69						
PARTICIPAÇÃO DA CENTRAL						
TOTAL DO FUNDO:		175.837.571,27		APLICAÇÃO :		15.866.753,44 9,02%
Data do Fluxo	Indexador	Produto	Emissor	CNPJ	Valor	%
15/05/2035	SELIC	NTN-B			12.730.582,98	80,23%
01/09/2024	SELIC	LFT			1.276.702,11	8,05%
01/03/2026	SELIC	LFT			454.186,02	2,86%
01/03/2027	SELIC	LFT			452.400,51	2,85%
01/09/2027	SELIC	LFT			395.412,33	2,49%
01/03/2023	SELIC	LFT			325.754,47	2,05%
01/03/2024	SELIC	LFT			113.896,75	0,72%
01/03/2029	SELIC	LFT			112.692,14	0,71%
		OUTROS			5.126,13	0,03%
		TOTAL			15.861.627,31	100,00%

BNP PARIBAS FUNDO DE INVESTIMENTO RENDA FIXA								
CNPJ: 29.109.242/0001-08								
PARTICIPAÇÃO DE CENTRAL:								
TOTAL DO FUNDO:		87.939.399,01			APLICAÇÃO CENTRAL:		19.703.541,13	22,41%
Data do Fluxo	Indexador	Produto	Emissor	CNPJ	Valor	%		
14/04/2025		Depósitos a prazo e outros títulos de IF	BRADESCO	60.746.948/0001-12	1.600.358,26	8,12%		
14/04/2025		Depósitos a prazo e outros títulos de IF	BRADESCO	60.746.948/0001-12	626.227,15	3,18%		
15/08/2032	SELIC	NTN-B			2.996.503,33	15,21%		
01/03/2027	SELIC	LFT			6.341.206,66	32,18%		
01/09/2024	SELIC	LFT			3.172.937,58	16,10%		
01/03/2025	SELIC	LFT			2.207.635,22	11,20%		
01/03/2024	SELIC	LFT			1.162.352,44	5,90%		
01/09/2023	SELIC	LFT			707.040,28	3,59%		
01/09/2027	SELIC	LFT			631.174,46	3,20%		
15/05/2025	SELIC	NTN-B			93.472,54	0,47%		
01/01/2025	SELIC	NTN-F			78.820,12	0,40%		
15/08/2028	SELIC	NTN-B			48.118,38	0,24%		
01/01/2027	SELIC	NTN-F			34.850,59	0,18%		
		OUTROS			2.844,12	0,01%		
		TOTAL			19.700.697,01	100,00%		

COOPCRED DI BB								
CNPJ: 04.288.944/0001-67 APLICA EM 06.006.188/0001-61								
PARTICIPAÇÃO DA CENTRAL								
TOTAL FUNDO		38.112.257.251,64			APLICAÇÃO CENTRAL		13.328,88	0,00%
Data do Fluxo	Indexador	Produto	Emissor	CNPJ	Valor	%		
		COTAS DE FUNDOS						
20/06/2019		Debêntures			14,00	0,11%		
05/03/2018		Debêntures			13,50	0,10%		
03/05/2019		Debêntures			11,60	0,09%		
15/05/2017		Debêntures			6,23	0,05%		
03/07/2023		Depósitos a prazo e outros títulos de IF	BCO BRASIL	00.000.000/0001-91	142,23	1,07%		
09/06/2023		Depósitos a prazo e outros títulos de IF	BCO BRASIL	00.000.000/0001-91	119,89	0,90%		
27/06/2023		Depósitos a prazo e outros títulos de IF	BCO BRASIL	00.000.000/0001-91	53,88	0,40%		
12/06/2023		Depósitos a prazo e outros títulos de IF	BCO BRASIL	00.000.000/0001-91	40,69	0,31%		
14/06/2023		Depósitos a prazo e outros títulos de IF	BCO BRASIL	00.000.000/0001-91	37,10	0,28%		
03/01/2023		Depósitos a prazo e outros títulos de IF	BCO BRADESCO	60.746.948/0001-12	16,77	0,13%		
06/06/2023		Depósitos a prazo e outros títulos de IF	BCO BRASIL	00.000.000/0001-91	13,74	0,10%		
21/06/2023		Depósitos a prazo e outros títulos de IF	BCO BRASIL	00.000.000/0001-91	12,43	0,09%		
25/05/2023		Depósitos a prazo e outros títulos de IF	BCO BRASIL	00.000.000/0001-91	10,59	0,08%		
13/03/2023		Depósitos a prazo e outros títulos de IF	BCO BRASIL	00.000.000/0001-91	10,12	0,08%		
01/06/2023		Depósitos a prazo e outros títulos de IF	BCO BRASIL	00.000.000/0001-91	9,66	0,07%		
04/04/2023		Depósitos a prazo e outros títulos de IF	BCO BRASIL	00.000.000/0001-91	8,74	0,07%		
22/03/2023		Depósitos a prazo e outros títulos de IF	BCO BRASIL	00.000.000/0001-91	7,12	0,05%		
28/06/2023		Depósitos a prazo e outros títulos de IF	BCO BRASIL	00.000.000/0001-91	7,07	0,05%		
22/06/2022		Depósitos a prazo e outros títulos de IF	BCO BRASIL	00.000.000/0001-91	6,92	0,05%		
18/05/2023		Depósitos a prazo e outros títulos de IF	BCO BRASIL	00.000.000/0001-91	6,61	0,05%		
20/06/2023		Depósitos a prazo e outros títulos de IF	BCO BRASIL	00.000.000/0001-91	6,45	0,05%		
08/02/2023		Depósitos a prazo e outros títulos de IF	BCO BRASIL	00.000.000/0001-91	4,02	0,03%		
17/05/2023		Depósitos a prazo e outros títulos de IF	BCO BRASIL	00.000.000/0001-91	3,99	0,03%		
23/01/2023		Depósitos a prazo e outros títulos de IF	BCO BRASIL	00.000.000/0001-91	3,49	0,03%		
09/01/2023		Depósitos a prazo e outros títulos de IF	BCO BRASIL	00.000.000/0001-91	2,63	0,02%		
03/03/2023		Depósitos a prazo e outros títulos de IF	BCO BRASIL	00.000.000/0001-91	2,46	0,02%		
23/02/2023		Depósitos a prazo e outros títulos de IF	BCO BRASIL	00.000.000/0001-91	1,99	0,01%		
19/06/2023		Depósitos a prazo e outros títulos de IF	BCO BRASIL	00.000.000/0001-91	1,74	0,01%		
30/06/2023		Depósitos a prazo e outros títulos de IF	BCO BRASIL	00.000.000/0001-91	1,63	0,01%		
01/03/2023		Depósitos a prazo e outros títulos de IF	BCO BRASIL	00.000.000/0001-91	0,92	0,01%		
06/03/2023		Depósitos a prazo e outros títulos de IF	BCO BRASIL	00.000.000/0001-91	0,45	0,00%		
02/01/2023		Depósitos a prazo e outros títulos de IF	BCO BRASIL	00.000.000/0001-91	0,38	0,00%		
09/03/2023		Depósitos a prazo e outros títulos de IF	BCO BRASIL	00.000.000/0001-91	0,32	0,00%		
03/01/2023		Depósitos a prazo e outros títulos de IF	BCO BRASIL	00.000.000/0001-91	0,22	0,00%		
01/03/2028	SELIC	LFT			2.498,49	18,74%		
01/07/2023	SELIC	LTN			1.748,63	13,12%		
01/09/2023	SELIC	LFT			1.782,25	13,37%		
01/03/2024	SELIC	LFT			1.698,51	12,74%		
01/09/2024	SELIC	LFT			1.644,51	12,34%		
01/03/2023	SELIC	LFT			1.533,15	11,50%		
01/03/2025	SELIC	LFT			813,37	6,10%		
01/09/2025	SELIC	LFT			387,32	2,91%		
01/09/2028	SELIC	LFT			327,78	2,46%		
01/09/2027	SELIC	LFT			306,50	2,30%		
01/03/2026	SELIC	LFT			8,80	0,07%		
		OUTROS			0,00	0,00%		
		TOTAL			13.328,88	100,00%		

SICOOB LIQUIDEZ MASTER							
CNPJ: 37.380.811/0001-75							
PARTICIPAÇÃO DE CENTRAL:							
TOTAL DO FUNDO:		3.814.590.648,40		APLICAÇÃO CENTRAL:		75.128,19 0,00%	
Data do Fluxo	Indexador	Produto	Emissor	CNPJ	Valor	%	
27/03/2022		Depósitos a prazo e outros títulos de IF	BANCO SICOOB	02.038.232/0001-64	11.459,44	15,25%	
30/03/2023		Depósitos a prazo e outros títulos de IF	BANCO SICOOB	02.038.232/0001-64	10.397,09	13,84%	
22/03/2023		Depósitos a prazo e outros títulos de IF	BANCO SICOOB	02.038.232/0001-64	8.584,07	11,43%	
29/03/2023		Depósitos a prazo e outros títulos de IF	BANCO SICOOB	02.038.232/0001-64	7.999,74	10,65%	
24/03/2023		Depósitos a prazo e outros títulos de IF	BANCO SICOOB	02.038.232/0001-64	4.342,01	5,78%	
02/03/2023		Depósitos a prazo e outros títulos de IF	BANCO SICOOB	02.038.232/0001-64	3.337,42	4,44%	
20/03/2023		Depósitos a prazo e outros títulos de IF	BANCO SICOOB	02.038.232/0001-64	2.921,34	3,89%	
02/02/2023		Depósitos a prazo e outros títulos de IF	BANCO SICOOB	02.038.232/0001-64	2.862,01	3,81%	
08/02/2023		Depósitos a prazo e outros títulos de IF	BANCO SICOOB	02.038.232/0001-64	2.678,96	3,57%	
01/03/2023		Depósitos a prazo e outros títulos de IF	BANCO SICOOB	02.038.232/0001-64	2.122,76	2,83%	
08/03/2023		Depósitos a prazo e outros títulos de IF	BANCO SICOOB	02.038.232/0001-64	1.700,26	2,26%	
22/02/2023		Depósitos a prazo e outros títulos de IF	BANCO SICOOB	02.038.232/0001-64	1.497,91	1,99%	
09/03/2023		Depósitos a prazo e outros títulos de IF	BANCO SICOOB	02.038.232/0001-64	736,98	0,98%	
25/01/2023		Depósitos a prazo e outros títulos de IF	BANCO SICOOB	02.038.232/0001-64	715,95	0,95%	
15/03/2023		Depósitos a prazo e outros títulos de IF	BANCO SICOOB	02.038.232/0001-64	397,08	0,53%	
28/03/2023		Depósitos a prazo e outros títulos de IF	BANCO SICOOB	02.038.232/0001-64	393,53	0,52%	
07/03/2023		Depósitos a prazo e outros títulos de IF	BANCO SICOOB	02.038.232/0001-64	104,12	0,14%	
06/02/2023		Depósitos a prazo e outros títulos de IF	BANCO SICOOB	02.038.232/0001-64	43,29	0,06%	
01/09/2025		LFT			12.840,66	17,09%	
		OUTROS			6,43	-0,01%	
		TOTAL			75.134,62	100,00%	

Salientamos observar que a Uniprime Central não trabalha com operações de crédito junto a pessoa física.

6. RISCO DE MERCADO

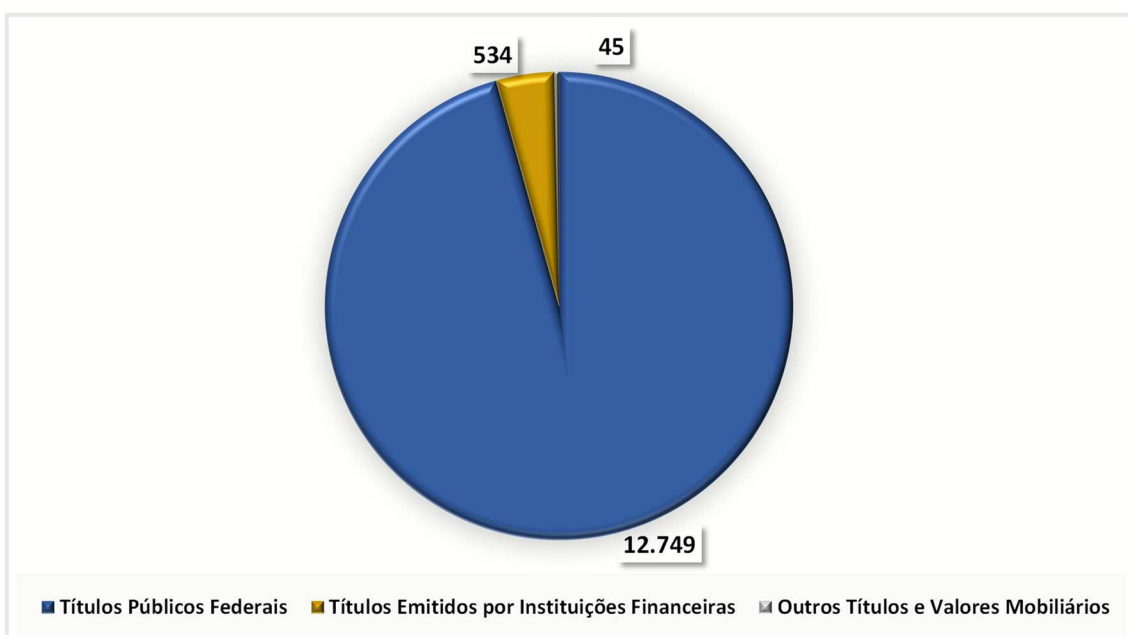
O gerenciamento do risco de mercado é fundamentado na Resolução nº 4.557/2017, conforme definido no artigo 25, através de política integrada de riscos, verificação mensal da composição da carteira de fundos, no qual é demonstrado os tipos de papéis de cada fundo que compõem as aplicações, demonstrativo de risco de mercado (DRM) utilizando a metodologia RBAN.

6.1 Aplicações em Fundos de Investimento

A Uniprime Central adota como estratégia aplicações em fundos de investimentos com papéis seguros. As aplicações são feitas aproximadamente 80% em letras financeiras do governo e os demais 20% são distribuídos na aquisição de papéis multimercado de 1º grau em instituições sólidas.

A) Fundo Coopcred DI BB – 04.288.944/0001-67

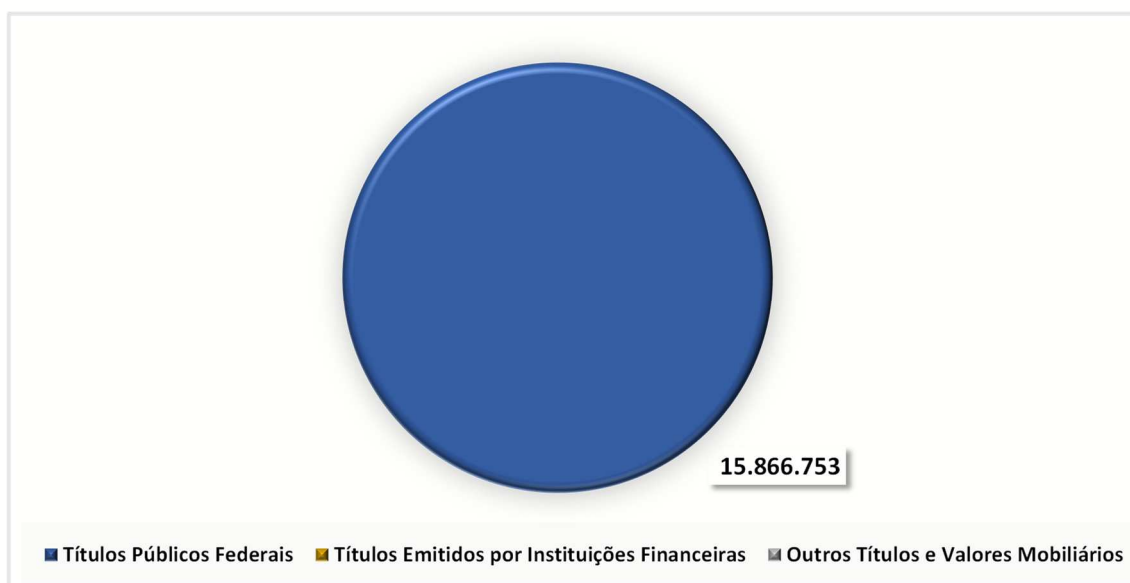
O fundo aplica em cotas de fundos que mantenham uma carteira composta por, no mínimo, 80% do patrimônio líquido, isolada ou cumulativamente, em títulos de emissão do Tesouro Nacional, do Banco Central do Brasil ou em títulos e valores mobiliários de renda fixa cujo emissor esteja classificado na categoria baixo risco de crédito ou equivalente, bem como manter, no mínimo, 95% da carteira em ativos financeiros e/ou modalidades operacionais que acompanhem, direta ou indiretamente, a variação da taxa de juros do CDI.



COMPOSIÇÃO DO FUNDO:	9.723.157
<i>Títulos Públicos Federais</i>	9.300.345
<i>Títulos Emitidos por Instituições Financeiras</i>	389.713
<i>Outros Títulos e Valores Mobiliários</i>	33.099

B) BB DTVM Exclusivo Uniprime – 05.324.427/0001-69

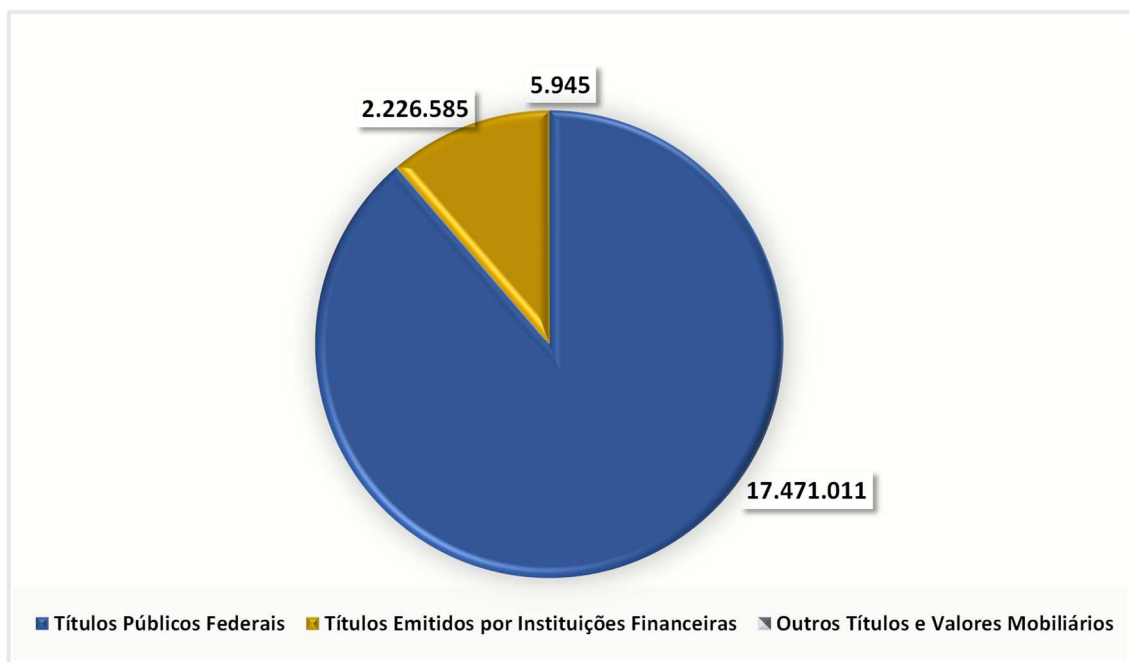
O fundo tem por objetivo valorização de suas cotas mediante aplicação de seus recursos em ativos financeiros e demais modalidades operacionais disponíveis no âmbito do mercado financeiro.



COMPOSIÇÃO DO FUNDO:	175.837.571
<i>Títulos Públicos Federais</i>	175.837.571
<i>Títulos Emitidos por Instituições Financeiras</i>	-
<i>Outros Títulos e Valores Mobiliários</i>	-

C) BNP Paribas Uniprime Central – 29.109.242/0001-08

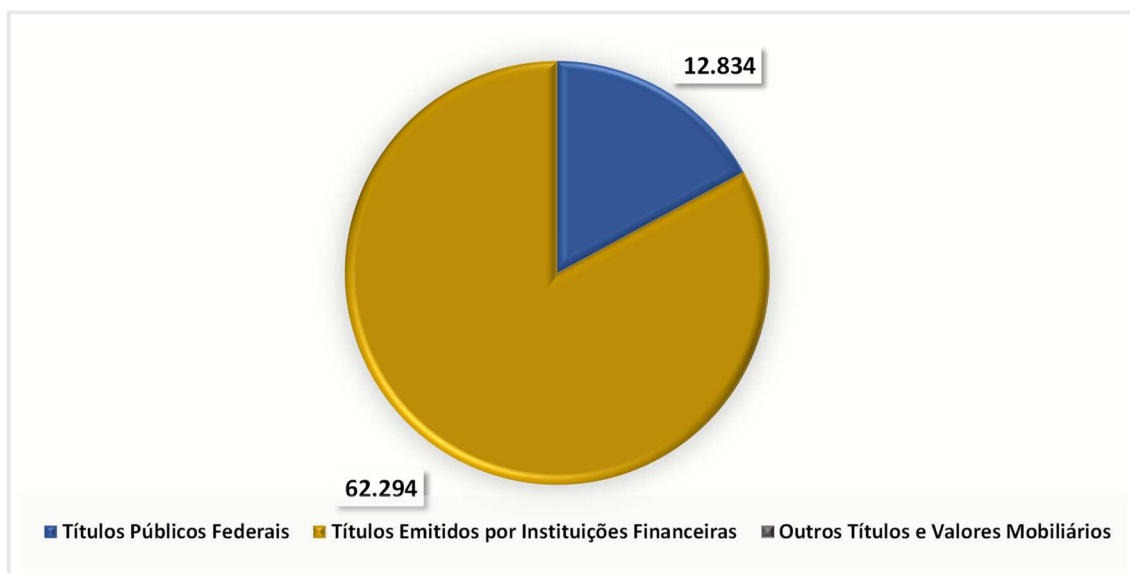
O objetivo do fundo é proporcionar aos seus cotistas a valorização de suas cotas mediante aplicações de recursos financeiros em ativos financeiros e/ou modalidades operacionais de renda fixa disponíveis no mercado financeiro e de capitais em geral.



COMPOSIÇÃO DO FUNDO:		87.939.399
Títulos Públicos Federais		77.975.332
Títulos Emitidos por Instituições Financeiras		9.937.533
Outros Títulos e Valores Mobiliários		26.534

D) Bancoob Referenciado – 37.380.811/0001-75

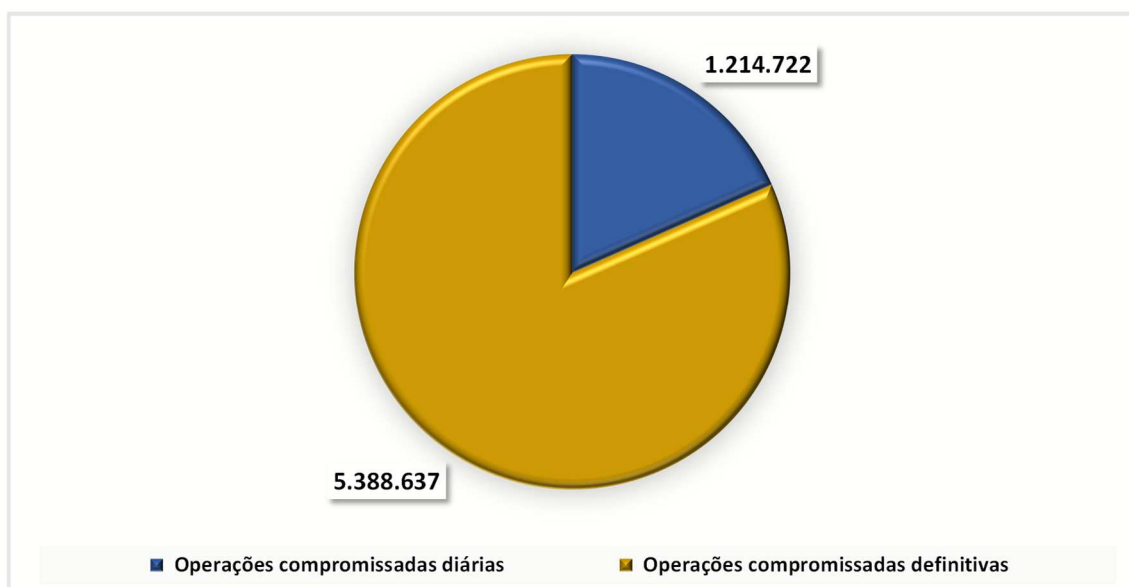
A rentabilidade do fundo acompanha a variação do CDI-Cetip e o objetivo da aplicação é a aquisição de letras financeiras para suprir as garantias do cartão bancoob e para redesconto na cabine.



COMPOSIÇÃO DO FUNDO:	
	4.951.352
<i>Títulos Públicos Federais</i>	845.844,98
<i>Títulos Emitidos por Instituições Financeiras</i>	4.105.507,41
<i>Outros Títulos e Valores Mobiliários</i>	-

D.1) Posição da Carteira de Aplicações – Cabine

Além das aplicações em fundos de investimentos, a Uniprime Central conta com uma parte de seus recursos na Cabine Financeira, que é composta por duas finalidades: Operações compromissadas, que são aplicações no STR (Sistema de transferência de Recursos) e Títulos Públicos (SELIC) para redesconto que é utilizado para honrar os compromissos da compensação/cheques e da CIP – SILOC (Boletos e Docs.).



COMPOSIÇÃO DOS SALDOS:	6.603.359,65
<i>Operações compromissadas diárias</i>	1.214.722
<i>Operações compromissadas definitivas</i>	5.388.637

6.2 RBAN

O RBan é o risco da taxa de juros não classificada na carteira de negociação, o risco dessa parcela é calculado e monitorado mensalmente para prevenção de choques adversos que possam resultar em perdas financeiras através de uma distribuição histórica de variações nas taxas de juros.

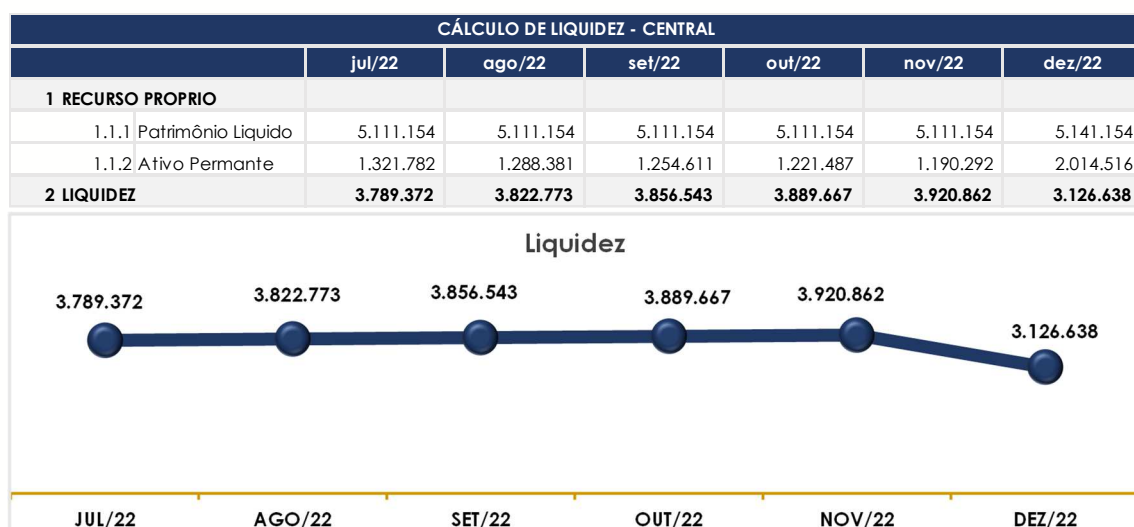
A variação de valores ocorre quando o gestor do fundo de investimentos aplica em papéis indexados ao IPCA.

7. RISCO DE LIQUIDEZ

O gerenciamento do risco de liquidez é fundamentado na Resolução nº 4.557/2017, conforme definido no artigo 37, através de política integrada de riscos e relatório anual. Os ativos provenientes da carteira de títulos e valores mobiliários possuem liquidez e podem ser transformados em caixa de modo que supra eventual contingência.

7.1 Liquidez Central

A liquidez corresponde a facilidade e a agilidade de conversão de um ativo em caixa sem perda significativa do seu valor. A Uniprime Central tem aplicações de liquidez imediata uma vez que os valores aplicados podem ser convertidos em caixa rapidamente se necessário.



A composição de aplicações da Uniprime Central está demonstrada no item 6.1.

7.2 Fluxo de Caixa

UNIPRIME CENTRAL		
IV - DEMONSTRAÇÃO DO FLUXO DE CAIXA - MÉTODO INDIRETO		
VALORES EM R\$		
DESCRIÇÃO	dez/22	
FLUXOS DE CAIXA DAS ATIVIDADES OPERACIONAIS		
Sobras Líquidas do Período		(19.186,99)
Provisões de Crédito		-
Geração Bruta de Caixa		(19.186,99)
Aumento das Operações de Crédito - Empréstimos		-
Redução das Operações de Crédito - Empréstimos		-
Aumento das Operações de Crédito - Financiamentos		-
Redução das Operações de Crédito - Financiamentos		-
Redução das Operações de Crédito - Financiamentos Imobiliários		-
Aumento de Outros Créditos		-
Redução de Outros Créditos		710.359,68
Aumento de Outros Valores e Bens		-
Redução de Outros Valores e Bens		22.121,62
Aumento dos Depósitos		-
Redução dos Depósitos		(4.955.844,77)
Aumento de Letras Financeiras		-
Redução de Letras Financeiras		-
Aumento de Relações Interfinanceiras		20.666.288,69
Redução de Relações Interfinanceiras		-
Aumento de Relações Interdependências		40.359,43
Redução de Relações Interdependências		-
Aumento de Outras Obrigações		-
Redução de Outras Obrigações		(80.615,71)
Caixa líquido (aplicado)/proveniente das atividades operacionais		16.383.481,95
FLUXOS DE CAIXA DAS ATIVIDADES DE INVESTIMENTO		
Aumento de Investimentos em Ações e Cotas		-
Redução de Investimentos em Ações e Cotas		-
Aumento de Imobilizado		(833.739,87)
Redução de Imobilizado		-
Aumento do Diferido		-
Redução do Diferido		-
Aumento do Intangível		-
Redução do Intangível		9.516,06
Caixa líquido (aplicado)/proveniente das atividades de investimentos		(824.223,81)
FLUXOS DE CAIXA DAS ATIVIDADES DE FINANCIAMENTO		
Aumento de Capital		30.000,00
Redução de Capital		-
Aumento de Reserva		-
Redução de Reserva		-
Aumento de Sobras Acumuladas		-
Redução de Sobras Acumuladas		-
Caixa líquido (aplicado)/proveniente das atividades de financiamento		30.000,00
GERAÇÃO LÍQUIDA DE CAIXA		
		15.589.258,14
(+) Saldo Inicial de Caixa e equivalente de caixa		476.183.113,32
(=) Saldo Final de Caixa e equivalente de caixa		491.772.371,46
(Redução)/Aumento do Saldo do Caixa e equivalente de caixa		15.589.258,14
	Inicial	Final
Disponibilidade	61.531,75	170.575,90
Aplicações Interfinanceiras de Liquidez	-	-
Títulos e Valores Mobiliários	331.307.662,95	363.776.993,19
Relações Interfinanceiras de Liquidez	144.813.918,62	127.824.802,37
Relações Interdependências	-	-
Total de Caixa e equivalente de Caixa	476.183.113,32	491.772.371,46

8. RISCO OPERACIONAL

O gerenciamento do risco operacional é fundamentado na Resolução nº 4.557/2017, conforme definido no artigo 32 e se baseia em política integrada de riscos, manual e registro de controle de perdas mensal, mapeando as estatísticas das perdas operacionais. Anualmente é elaborado um relatório ao Conselho de Administração, no qual é detalhada a quantidade de perdas operacionais da Cooperativa, bem como as ações que foram tomadas para saneamento destas.

8.1 Perdas

A Uniprime Central trabalha de forma prospectiva no que se refere ao risco operacional e orienta seus colaboradores a minimizar possíveis falhas que acarretam em dano financeiro a cooperativa.

Dessa forma, o volume de perdas é baixo, comparado ao tamanho da instituição e são classificadas de acordo com o Art. 32, § 2º, e depois são identificadas de acordo com cada departamento.

OBS: No Segundo Semestre do ano de 2022, a Uniprime Central não teve perdas registradas nas rubricas contábeis referentes ao risco operacional.

9. RESPONSABILIDADE SOCIOAMBIENTAL

Responsabilidade Socioambiental: Em cumprimento à Resolução 4.327/14 do Banco Central do Brasil, foi indicado o diretor responsável. Com base nas recomendações legais foi aprovada a política integrada de riscos contemplando o Gerenciamento de Responsabilidade Socioambiental para o sistema Uniprime.

9.1 Social

A Uniprime Central tem uma relação intrínseca com a responsabilidade social e atua em atividades que promovem o bem-estar e um mundo melhor das comunidades próximas. No Segundo Semestre do ano de 2022 foram realizadas as seguintes ações sociais:

- **Dia das Crianças** – Doação de doces.
- **Outubro Rosa** – Doação de turbantes para o Hospital do Câncer.
- **Natal Solidário** – Cartinhas dos Correios

9.2 Ambiental

A responsabilidade ambiental tem impacto positivo no desenvolvimento da Uniprime Central e uma contribuição efetiva nos resultados financeiros da instituição.

Preocupada com o futuro, foram tomadas algumas medidas de melhoria:

- Coleta seletiva, sendo estes reciclável e orgânico, facilitando para que todos os funcionários façam o descarte correto do lixo;
- Lâmpadas de Led;

-
- Digitalização de documentos que não sejam legalmente necessários a impressão;
 - Destruição do movimento contábil com picotadora e descarte para empresa reciclável;
 - DocSign – eliminação de impressão de contratos;
 - Cultura da utilização de garrafas de água, para redução do uso de copos descartáveis.

A Uniprime Central se beneficia com as responsabilidades socioambientais e reconhece que:

- Ajuda no reconhecimento da marca;
- Promove a motivação e o engajamento no ambiente de trabalho;
- Aumenta a competitividade da instituição no mercado; e
- O crescimento é de forma sustentável;

Ser responsável socialmente é uma tendência mundial, contínua e definitiva.