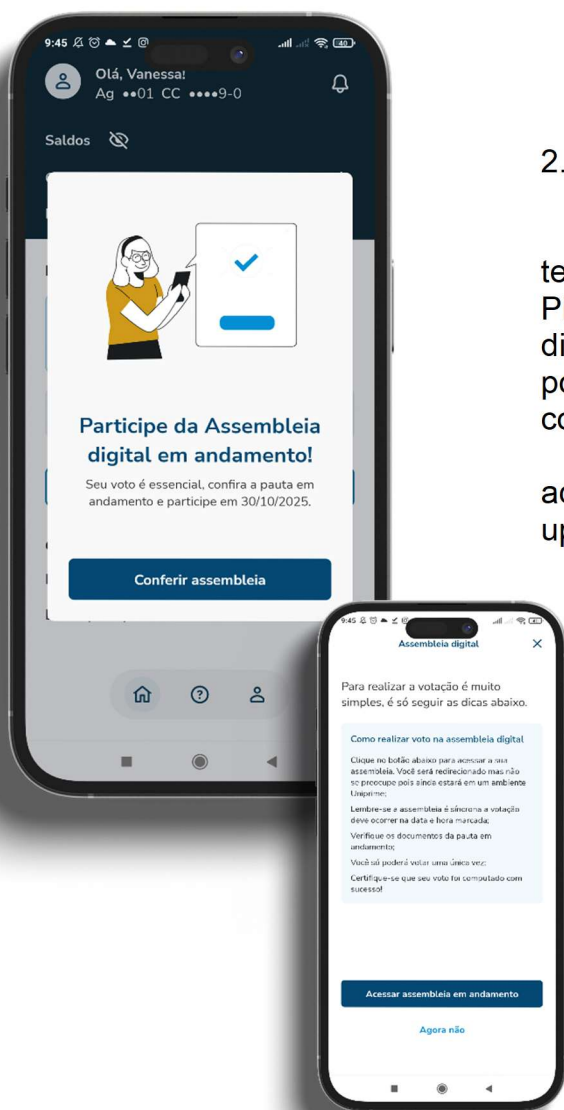


## TUTORIAL DE VOTAÇÃO E INTERAÇÃO NA ASSEMBLEIA UNIPRIME

### 1. Dicas iniciais

- Confirme se o seu acesso ao aplicativo está liberado pela agência.
- Garanta que o aplicativo da Uniprime Pioneira esteja atualizado.
- Mantenha o celular carregado e conectado a uma boa rede de internet.
- Em caso de dúvidas técnicas, entre em contato pelo chat durante a assembleia ou com o suporte da cooperativa pelo telefone (45) 99126-5665.

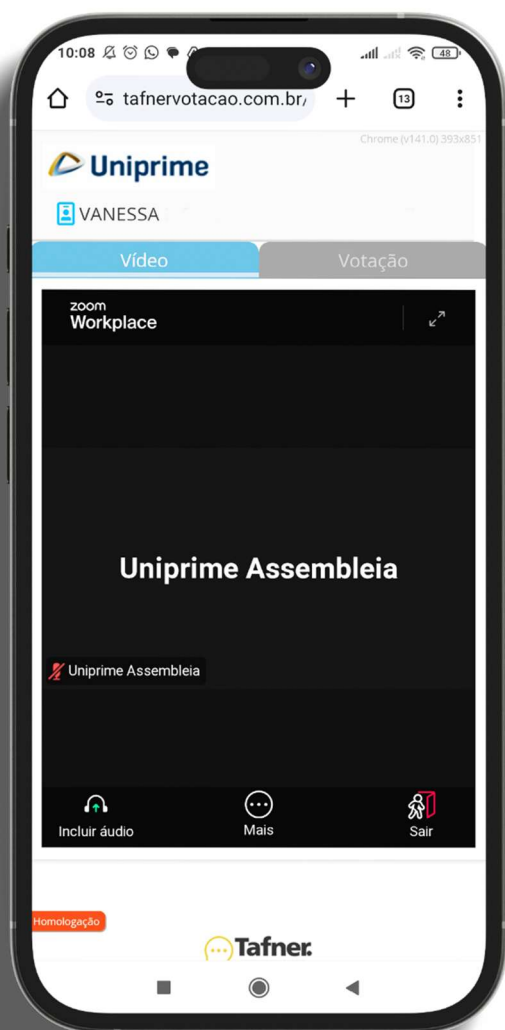
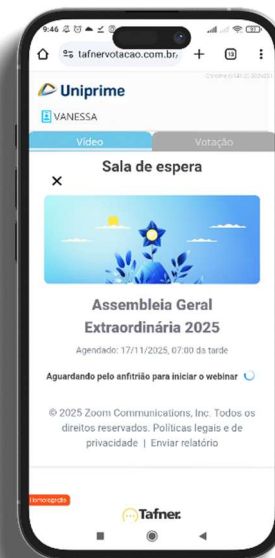


### 2. Acesso à Assembleia

Para participar, os cooperados devem ter o aplicativo da conta corrente da Uniprime Pioneira **instalado e atualizado**, além do dispositivo estar devidamente liberado — o que pode ser feito em qualquer agência da cooperativa.

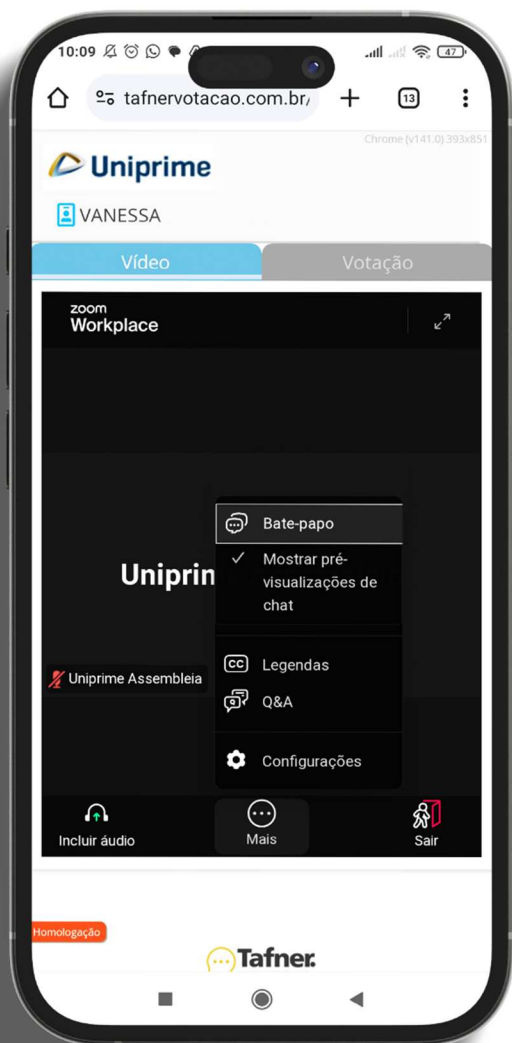
No dia e horário da Assembleia, basta acessar o aplicativo. Ao entrar, uma janela pop-up aparecerá na tela do celular — é só clicar em **“Conferir Assembleia”** para acompanhar a transmissão ao vivo.

Caso a reunião ainda não tenha iniciado, aparecerá a tela “Sala de espera”, com a mensagem “Aguardando o anfitrião iniciar a assembleia”.



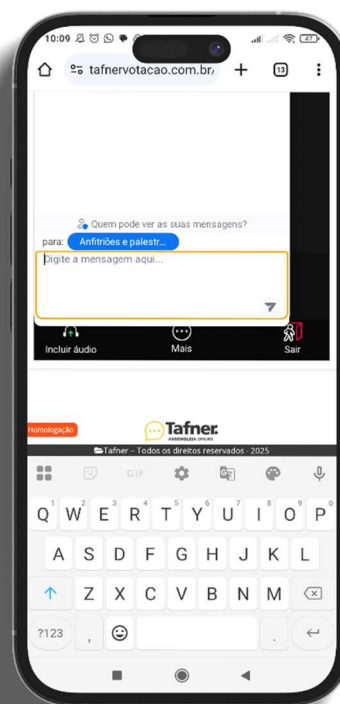
### 3. Vídeo de transmissão

Assim que a assembleia começar, será exibida a aba “Vídeo”, onde ocorre a transmissão. É por essa aba que o cooperado acompanha todas as apresentações.



#### 4. Envio de mensagens no chat

Para enviar perguntas, clique em “Mais” (ícone com três pontinhos) e, depois, em “Bate-papo”. As mensagens enviadas ficam visíveis apenas para os anfitriões e a mesa moderadora, mas será respondida na Assembleia caso necessário.

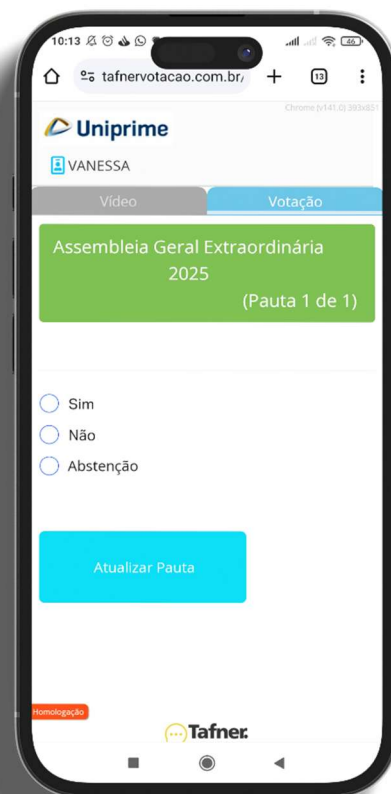


## 5. Momento de votação

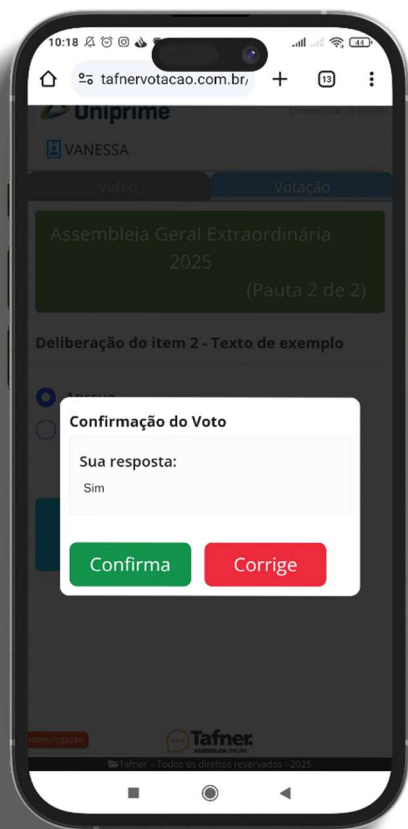
Quando o presidente anunciar que uma pauta estiver aberta para votação, vá até a aba “Votação” (ao lado de “Vídeo”). Clique em “Atualizar pauta” para liberar a pergunta.



Escolha sua opção de voto (Sim, Não ou Abstenção).

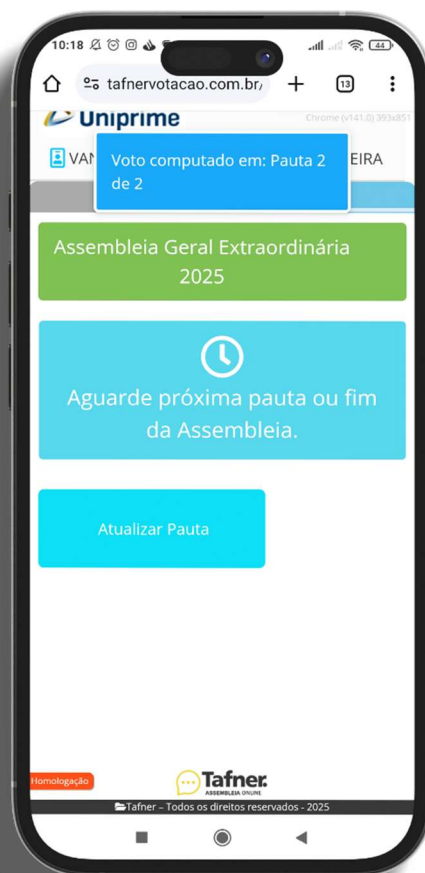






Uma tela abrirá para confirmar a sua escolha: você poderá confirmar ou mudar sua opção de voto.

Após registrar o voto, aparecerá a mensagem “Voto computado”. Em seguida, retorne à aba “Vídeo” para continuar acompanhando a Assembleia normalmente.





## 6. Mensagem de aguardo

Se aparecer a mensagem “Aguarde a pauta ser liberada”, significa que a votação ainda não começou ou já foi encerrada.