




DEMONSTRAÇÕES
FINANCEIRAS

2020

Sumário

Relatório dos Auditores Independentes	3
Relatório da Administração	6
Balanco Patrimonial	10
Demonstração do Resultado	12
Demonstração do Resultado Abrangente	13
Demonstração das Mutações do Patrimônio Líquido	14
Demonstração dos Fluxos de Caixa	15
Notas Explicativas	
Nota 01 – Contexto Operacional	16
Nota 02 – Apresentação das Demonstrações Contábeis.....	16
Nota 03 – Principais Práticas Contábeis.....	16
Nota 04 – Caixa e Equivalente de Caixa	18
Nota 05 – Aplicações Interfinanceiras.....	18
Nota 06 – Relações Interdependências.....	18
Nota 07 – Operações de Crédito e Provisão para Crédito de Liquidação Duvidosa.....	18
Nota 08 – Outros Créditos	19
Nota 09 – Outros Valores e Bens	19
Nota 10 – Ativo Realizável a Longo Prazo	20
Nota 11 – Investimentos	20
Nota 12 – Imobilizado	20
Nota 13 – Intangível.....	20
Nota 14 – Depósitos e Recursos de Letras Imobiliárias e Similares.....	21
Nota 15 – Relações Interdependências	21
Nota 16 – Outras Obrigações.....	21
Nota 17 – Patrimônio Líquido	23
Nota 18 – Compensado.....	24
Nota 19 – Resultado da Intermediação Financeira.....	24
Nota 20 – Outras Receitas e Despesas Operacionais.....	25
Nota 21 – Divulgação sobre Partes Relacionadas.....	26
Nota 22 – Redução ao Valor Recuperável de Ativos.....	27
Nota 23 – Eventos Subsequentes	27



RELATÓRIO DOS AUDITORES INDEPENDENTES

Srs.

**Conselheiros, Diretores e Associados da
UNIPRIME CAMPOS GERAIS COOPERATIVA DE CRÉDITO LTDA.
UNIPRIME CAMPOS GERAIS
Ponta Grossa – PR**

Opinião sem ressalvas

Examinamos as demonstrações contábeis da UNIPRIME CAMPOS GERAIS COOPERATIVA DE CRÉDITO LTDA. - UNIPRIME CAMPOS GERAIS, que compreendem o balanço patrimonial em 31 de dezembro de 2020 e as respectivas demonstrações dos resultados, das mutações do patrimônio líquido, dos fluxos de caixa e dos resultados abrangentes para o exercício findo naquela data, bem como as correspondentes notas explicativas, incluindo o resumo das principais políticas contábeis.

Em nossa opinião, as demonstrações contábeis acima referidas foram elaboradas, em todos os aspectos relevantes, de acordo com as práticas contábeis adotadas no Brasil, aplicáveis às instituições autorizadas a funcionar pelo Banco Central do Brasil.

Base para Opinião

Nossa auditoria foi conduzida de acordo com as normas brasileiras e internacionais de auditoria. Nossas responsabilidades, em conformidade com tais normas, estão descritas na seção a seguir, intitulada “*Responsabilidades do auditor pela auditoria das demonstrações contábeis*”. Somos independentes em relação à entidade, de acordo com os princípios éticos relevantes previstos no Código de Ética Profissional do Contador e nas normas profissionais emitidas pelo Conselho Federal de Contabilidade, e cumprimos com as demais responsabilidades éticas conforme essas normas. Acreditamos que a evidência de auditoria obtida é suficiente e apropriada para fundamentar nossa opinião.

Responsabilidades da administração e da governança pelas demonstrações contábeis

A administração é responsável pela elaboração das demonstrações contábeis de acordo com práticas contábeis adotadas no Brasil e pelos controles internos que ela determinou como necessários para permitir a elaboração de demonstrações

contábeis livres de distorção relevante, independentemente se causada por fraude ou erro.

Na elaboração das demonstrações contábeis, a administração é responsável pela avaliação da capacidade de a entidade continuar operando, divulgando, quando aplicável, os assuntos relacionados com a sua continuidade operacional e o uso dessa base contábil na elaboração das demonstrações contábeis, a não ser que a administração pretenda liquidar a entidade ou cessar suas operações, ou não tenha nenhuma alternativa realista para evitar o encerramento das operações.

Os responsáveis pela governança da entidade são aqueles com responsabilidade pela supervisão do processo de elaboração das demonstrações contábeis.

Responsabilidades do auditor pela auditoria das demonstrações contábeis

Nossos objetivos são obter segurança razoável de que as demonstrações contábeis, tomadas em conjunto, estejam livres de distorção relevante, independentemente se causada por fraude ou erro, e emitir relatório de auditoria contendo nossa opinião. Segurança razoável é um alto nível de segurança, mas, não, uma garantia de que a auditoria realizada de acordo com as normas brasileiras e internacionais de auditoria sempre detectam as eventuais distorções relevantes existentes. As distorções podem ser decorrentes de fraude ou erro e são consideradas relevantes quando, individualmente ou em conjunto, possam influenciar, dentro de uma perspectiva razoável, as decisões econômicas dos usuários tomadas com base nas referidas demonstrações contábeis.


Como parte da auditoria realizada, de acordo com as normas brasileiras e internacionais de auditoria, exercemos julgamento profissional e mantemos ceticismo profissional ao longo da auditoria. Além disso:

- Identificamos e avaliamos os riscos de distorção relevante nas demonstrações contábeis, independentemente se causada por fraude ou erro, planejamos e executamos procedimentos de auditoria em resposta a tais riscos, bem como obtivemos evidência de auditoria apropriada e suficiente para fundamentar nossa opinião. O risco de não detecção de distorção relevante resultante de fraude é maior do que o proveniente de erro, já que a fraude pode envolver o ato de burlar os controles internos, conluio, falsificação, omissão ou representações falsas intencionais.
- Obtivemos entendimento dos controles internos relevantes para a auditoria para planejarmos procedimentos de auditoria apropriados nas circunstâncias, mas não com o objetivo de expressarmos opinião sobre a eficácia dos controles internos da empresa.
- Avaliamos a adequação das políticas contábeis utilizadas e a razoabilidade das estimativas contábeis e respectivas divulgações feitas pela administração.
- Concluimos sobre a adequação do uso, pela administração, da base contábil de continuidade operacional e, com base nas evidências de auditoria obtidas,

se existe uma incerteza relevante em relação a eventos ou condições que possam levantar dúvida significativa em relação à capacidade de continuidade operacional da empresa. Se concluirmos que existe incerteza relevante, devemos chamar atenção em nosso relatório de auditoria para as respectivas divulgações nas demonstrações contábeis ou incluir modificação em nossa opinião, se as divulgações forem inadequadas. Nossas conclusões estão fundamentadas nas evidências de auditoria obtidas até a data de nosso relatório. Todavia, eventos ou condições futuras podem levar a entidade a não mais se manter em continuidade operacional.

Comunicamo-nos com os responsáveis pela governança a respeito, entre outros aspectos, do alcance planejado, da época da auditoria e das constatações significativas de auditoria, inclusive as eventuais deficiências significativas nos controles internos que identificamos durante nossos trabalhos.

Belo Horizonte - MG, 18 de janeiro de 2021.



BAUER AUDITORES ASSOCIADOS
CRC/MG 6427

FÁBIO EDUARDO DE ALMEIDA BAUER
Contador Responsável
CRC MG 077699/O

Relatório da Administração

Senhores associados,

Submetemos à apreciação de V.Sas. as Demonstrações Contábeis da Uniprime Campos Gerais relativas ao período encerrado em 31 de dezembro de 2020, elaboradas de acordo com as práticas contábeis adotadas no Brasil, aplicáveis às instituições autorizadas a funcionar pelo Banco Central do Brasil.

1. Negócios sociais e principais fatos administrativos ocorridos no período

O ano de 2020 foi marcado por desafios e incertezas decorrentes da pandemia provocada pela Covid-19. Atravessamos um momento sem precedentes e, ao longo do percurso, focamos em fornecer apoio aos nossos cooperados e colaboradores, intensificando o compromisso com a sociedade adotando medidas de segurança e ferramentas tecnológicas, contribuindo de forma efetiva no enfrentamento da Covid-19.

É diante de crises que corporações podem assumir o protagonismo e ter um papel decisivo no futuro da sociedade. Ciente disso, a Cooperativa transformou um ano adverso, o mais difícil dos últimos tempos, em uma oportunidade única de reforçar seu propósito de contribuir com a vida financeira das pessoas. Permanecemos focados na satisfação dos nossos cooperados, mantendo os padrões de serviços e atendimento, principalmente durante essa importante travessia.

Com a flexibilização das medidas de distanciamento social o segundo semestre de 2020 se confirmou como um período de início da recuperação, tivemos que nos reinventar e pensar em novas alternativas e produtos para nossos cooperados. E foi neste momento que disponibilizamos novas opções de investimentos, visando oferecer segurança e bons rendimentos aos nossos cooperados, destacamos a Letra de Crédito Imobiliário – LCI investimento de baixo risco e liquidez diária após a carência, já para os cooperados que buscam um investimento de longo prazo disponibilizamos a aplicação em Letra Financeira.

Ainda nesse período, 01 de julho de 2020, a Uniprime adicionou a aplicação em Poupança no leque de produtos e serviços oferecidos pela cooperativa. Agora, os cooperados podem acumular reservas e planejar melhor a realização de seus sonhos por meio de um dos investimentos mais tradicionais, simples e seguros para aplicar dinheiro.

A manutenção do crescimento, perpetuidade e a atuação do Sistema Uniprime no setor financeiro exigem constante aprimoramento dos conceitos e demais orientações que devem conduzir as ações dos nossos colaboradores e embasar o relacionamento com nossos cooperados e usuários de produtos e serviços.

Somos uma instituição sólida e que, de fato, pratica os princípios de cooperativismo, trabalhando para preservar a continuidade das nossas operações e a sustentabilidade de longo prazo de nossa cooperativa e sabemos que tudo isso só é possível em razão do esforço comum entre colaboradores, cooperados e dirigentes.

1.1. Principais Produtos e Serviços

Disponibilizamos diversas opções de crédito e financiamentos para diferentes momentos ou necessidades de nossos cooperados.

Em investimentos, a cooperativa oferece aos seus cooperados, RDC – Recibo de Depósito Cooperativo, Poupança, LCI e LF.

Possuímos cartões de crédito e débito, travel money, seguro viagem, SERIT, seguro de vida, empresarial, consórcio e carteira cobrança.

1.2. Canais Digitais

Visando à comodidade, praticidade e segurança dos nossos cooperados, disponibilizamos produtos e serviços por meio dos canais digitais Internet Banking, Mobile Banking e APP Cartões. A Cooperativa investe no desenvolvimento e segurança dos canais digitais buscando proporcionar a melhor experiência aos cooperados.

1.3. Portal Uniprime

O sistema Uniprime conta com um novo portal, com layout moderno e funcional, sendo possível acessar o site de todas as singulares e também da Uniprime Central por meio do endereço www.uniprime.com.br.

1.4. PIX

Em meio ao caos econômico, o Banco Central não deixou de trabalhar pelo desenvolvimento de novas tecnologias. O lançamento do PIX, em novembro, aconteceu mesmo com todos esses eventos adversos na economia. A tecnologia permite a transferência instantânea de dinheiro, 24 horas por dia, 7 dias por semana e gratuita para pessoa física. A Uniprime também aderiu a esta tecnologia, que já está em funcionamento desde o dia 16 de novembro, data oficial de lançamento do PIX, e está disponível para todos os cooperados.

1.5. Tecnologia e Inovação

Disponibilizamos nesse período aos nossos associados a nova versão do canal de atendimento ATM, onde é possível realizar duas modalidades de saques: o saque digital por QR Code que pode ser iniciado através do Mobile e concluído no ATM mediante a captura do código e o saque autorizado, onde o Cooperado autoriza terceiros de seu interesse a realizar saques no ATM, mediante informação de CPF e Token de segurança gerado para esta transação.

1.6. Recursos Humanos

A Uniprime Campos Gerais conta com 31 colaboradores, no mesmo período do ano passado o quadro era composto por 32 colaboradores.

Deste total, 15 (48%) são homens e 16 (52%) são mulheres.

Quanto a escolaridade, 02 possuem pós-graduação, 15 graduação, 13 ensino médio e 01 ensino fundamental. Neste exercício a Uniprime Campos Gerais investiu R\$ 15.073,54 em treinamento de seus colaboradores.

2. Nosso Desempenho

2.1. Resultado

Registramos, no exercício de 2020, sobras brutas no valor de R\$ 1.068.001,23 representando um retorno sobre o Capital Social de 4,28%.

Aos cooperados, pagamos em 2020 a título de juros sobre o Capital Próprio o total de R\$ 665.691,68.

2.2. Ativos

Os recursos depositados na Centralização Financeira somaram R\$ 56.630.101,33.

Por sua vez a carteira de créditos representava R\$ 86.691.477,57 crescimento de 41,37% em relação ao mesmo período do ano passado, e encontrava-se assim distribuída:

Empréstimo	R\$ 50.866.676,07	58,68 %
Direitos Creditórios Descontados	R\$ 378.682,27	0,44 %
Financiamento	R\$ 35.446.119,23	40,89 %

Os Vinte Maiores Devedores representavam na data-base de 31/12/2020 o percentual de 33,31% da carteira, no montante de R\$ 28.878.917,73.

O Uniprime Campos Gerais classifica sua carteira de crédito de acordo com as diretrizes estabelecidas na Resolução CMN nº 2.682, havendo uma concentração de 96,28% nos níveis de “A” a “C”.

2.3. Captação

As captações, no total de R\$ 118.733.110,39, apresentaram uma variação negativa em relação ao exercício anterior de 3,27%.

As captações encontravam-se assim distribuídas:

Depósitos à Vista	R\$ 32.005.598,34	26,96 %
Depósitos de Poupança	R\$ 3.896.438,47	3,28 %
Depósitos Sob Aviso	R\$ 481.789,94	0,41 %
Depósitos a Prazo	R\$ 82.204.226,12	69,23 %
Letra de Crédito Imobiliário	R\$ 145.057,52	0,12 %

Os Vinte Maiores Depositantes representavam na data-base de 31/12/2020 o percentual de 22,76% da captação, no montante de R\$ 27.025.167,16.

2.4. Patrimônio de Referência

O Patrimônio de Referência do Uniprime Campos Gerais era de R\$ 26.066.228,95.

O quadro de associados era composto por 2.399 Cooperados, havendo um acréscimo de 7,82% em relação ao exercício anterior.

3. Controles Internos

A avaliação dos controles internos atende às exigências da legislação, em conjunto com a Política de Conformidade, quanto à qualidade e adequação do sistema de controles internos, incluindo os sistemas de processamento eletrônico de dados e de controle de riscos, abrangendo os aspectos relevantes, sempre observando a natureza, complexidade e risco das operações realizadas pela Uniprime Campos Gerais.

Todos os integrantes da equipe da Uniprime Campos Gerais aderiram ao Código de Ética e de Conduta Profissional. Nossos princípios aliados a normas e programas de capacitação profissional agregam excelência nos procedimentos e controles, visando a prevenção de ações que se configurem como violações ao Código de ética e/ou operações e com indícios de relação com atividades ilegais para a adoção de ações cabíveis.

4. Gerenciamento de Riscos

A Cooperativa adota medidas que asseguram a solvência e a liquidez e que indicam sua atual saúde financeira e sua capacidade de captação de recursos.

Realiza o monitoramento e a gestão do risco de capital, de crédito, operacional, de mercado, liquidez e risco socioambiental, sendo o Conselho de Administração o órgão responsável por estabelecer as diretrizes, políticas e alçadas para a Gestão de Riscos e Capital.

O Gerenciamento do apetite a risco da Uniprime Campos Gerais contribui para o bom funcionamento da cooperativa, de modo a gerenciar seu capital e manter sua credibilidade junto aos cooperados do sistema, e em conformidade com obrigações legais e regulamentares.

5. Prevenção a Lavagem de Dinheiro

A Cooperativa seguindo o propósito do cooperativismo e contribuição social/econômico, adota as melhores práticas de mercado para identificação, análise e tomada das devidas providências contra a lavagem de dinheiro e financiamento ao terrorismo. Objetivando a transparência e proteção de seu patrimônio a cooperativa combate as práticas de atos ilícitos que podem

envolver o sistema financeiro, conforme demandando pelas Lei 9.613, Lei 12.683, Lei 13.260 e Circular 3.978.

No exercício de 2020, seguindo suas diretrizes de PLD/CFT e através de mecanismos de análise e identificação de operações, a cooperativa tratou alertas e deu as devidas destinações para as ocorrências de atipicidade, conforme definição do Diretor responsável de PLD.

6. **Sistema de Ouvidoria**

A Ouvidoria da Uniprime Campos Gerais é realizada pela Uniprime Central, e tem como missão ouvir, mediar e esclarecer demandas, cujas soluções apresentadas na cooperativa singular não atenderam à expectativa do cooperado. Está disponível através de discagem gratuita pelo telefone 0800-4009066.

Informamos que não houve registro de reclamações referentes à Uniprime Campos Gerais no exercício de 2020.

7. **Canal de Denúncia**

Todas as relações do Sistema Uniprime são pautadas por padrões éticos, expressos em nosso Código de Ética e Conduta, que aponta regras a serem observadas pelo conselho de administração, membros do conselho fiscal, diretores, empregados e estagiários no relacionamento com a própria empresa, com seus colegas de trabalho e com pessoas que têm algum tipo de vínculo com o Sistema Uniprime.

O Canal de Denúncias, disponível ao público interno e externo do Sistema Uniprime, 24 horas por dia em nosso site www.uniprime.com.br/denuncias, é uma ferramenta de comunicação segura, transparente, independente e imparcial e, se desejada, anônima, para o reporte de violações ou suspeita de descumprimento de qualquer um dos pontos descritos no nosso Código de Ética e Conduta e/ou da legislação vigente.

Não houve registro de denúncias referentes à Uniprime Campos Gerais no exercício de 2020.

8. **Auditoria**

Em cumprimento das regulamentações vigentes a cooperativa é auditada pelas instituições abaixo:

- **Uniprime Central:**
Realiza a auditoria interna semestralmente com o objetivo de examinar a integridade, adequação e eficácia dos controles internos e das informações contábeis, fiscais, financeiras e operacionais da cooperativa.
- **Bauer Auditores Associado:**
Realiza a auditoria cooperativista analisando os procedimentos de controles internos da cooperativa, sua complexidade e atividades econômicas. Responsável também pela auditoria independente das demonstrações financeiras, contribuindo para maior transparência nas ações da cooperativa.

Agradecimentos

Ao término do exercício de 2020, olhamos o caminho percorrido notando, ainda mais, o quanto podemos aprender em momentos de crise. Sabemos que isso só foi possível porque somos uma instituição sólida, que pratica os princípios do cooperativismo, que, somadas a nossa capacidade de adaptação e lidar com a adversidade nos fez superar desafios e surpresas de um período singular. Pelos resultados e avanços alcançados, agradecemos aos nossos cooperados e colaboradores, que nos honram com sua confiança e nos motivam a fazer sempre melhor. A todos, nossos sinceros agradecimentos.

Ponta Grossa - PR, 31 de dezembro de 2020.

Relatório aprovado na reunião do Conselho de Administração realizada no dia 26/01/2021.

Conselho de Administração e Diretoria.

UNIPRIME CAMPOS GERAIS COOPERATIVA DE CRÉDITO LTDA.
 DEMONSTRAÇÕES FINANCEIRAS INDIVIDUAIS
 BALANÇO PATRIMONIAL (Em Reais)
 Exercícios findos em 31 de dezembro de 2020 e de 2019

Reclassificado

ATIVO	NOTA	31/12/2020	31/12/2019
ATIVO CIRCULANTE		80.729.755,36	100.703.706,62
Disponibilidades	04	467.439,91	370.154,07
Relações Interfinanceiras	05	55.273.609,21	81.012.245,25
Centralização Financeira - Cooperativas		55.273.609,21	81.012.245,25
Relações Interdependências	06	-	140.000,00
Transferências Internas de Recursos		-	140.000,00
Operações de Crédito	07	24.770.339,27	18.995.593,37
Operações de Crédito		25.320.463,58	19.384.505,58
(-) Provisão para Créditos de Liquidação Duvidosa		(550.124,31)	(388.912,21)
Outros Créditos	08	187.827,37	133.894,12
Rendas a Receber		114.772,44	115.198,70
Impostos e Contribuições a Compensar		-	4.043,02
Diversos		73.054,93	14.652,40
Outros Valores e Bens	09	30.539,61	51.819,81
Despesas Antecipadas		30.539,61	51.819,81
ATIVO NÃO CIRCULANTE		66.450.974,89	50.754.707,21
Realizável a Longo Prazo	10	61.419.119,87	45.687.307,85
Relações Interfinanceiras		1.356.492,12	4.589.280,92
Centralização Financeira - Cooperativas		1.356.492,12	4.589.280,92
Operações de Crédito		60.060.814,41	41.098.026,93
Operações de Crédito		61.371.013,99	41.939.460,20
(-) Provisão para Créditos de Liquidação Duvidosa		(1.310.199,58)	(841.433,27)
Outros Valores e Bens		1.813,33	-
Despesas Antecipadas		1.813,33	-
Investimentos	11	4.209.301,42	4.209.301,42
Ações e Cotas		4.209.301,42	4.209.301,42
Imobilizado	12	813.959,67	845.575,11
Imobilizações de Uso		1.888.024,28	1.791.915,72
(-) Depreciação Acumulada		(1.074.064,61)	(946.340,61)
Intangível	13	8.593,93	12.522,83
Ativos Intangíveis		58.984,22	58.984,22
(-) Amortização Acumulada		(50.390,29)	(46.461,39)
TOTAL DO ATIVO		147.180.730,25	151.458.413,83

As notas explicativas são parte integrante das demonstrações contábeis.

UNIPRIME CAMPOS GERAIS COOPERATIVA DE CRÉDITO LTDA.
 DEMONSTRAÇÕES FINANCEIRAS INDIVIDUAIS
 BALANÇO PATRIMONIAL (Em Reais)
 Exercícios findos em 31 de dezembro de 2020 e de 2019

PASSIVO	NOTA	31/12/2020	31/12/2019
PASSIVO CIRCULANTE		121.105.907,37	125.004.523,84
Depósitos e Recursos de Letras Imobiliárias e Simililares	14	118.733.110,39	122.748.634,39
Depósitos		118.588.052,87	122.748.634,39
Recursos de Letras Imobiliárias, de crédito e Similares		145.057,52	-
Relações Interdependências	15	769,02	3.376,19
Recursos em Trânsito de Terceiros		769,02	3.376,19
Outras Obrigações	16	2.372.027,96	2.252.513,26
Cobrança e Arrecadação de Tributos e Assemelhados		45,68	24.527,12
Sociais e Estatutárias		1.039.341,01	275.644,91
Fiscais e Previdenciárias		172.028,87	308.469,54
Provisão para Contingentes		250.983,55	250.983,55
Diversas		909.628,85	1.392.888,14
PASSIVO NÃO CIRCULANTE		-	-
PATRIMÔNIO LÍQUIDO		26.074.822,88	26.453.889,99
Capital Social	17, a	24.939.061,01	24.968.842,44
Cotas - País		24.939.061,01	24.968.842,44
Reserva de Lucros	17, d	520.252,68	676.207,55
Reserva Legal		520.252,68	480.021,72
Reservas Estatutárias		-	196.185,83
Sobras ou Perdas Acumuladas	17, e	615.509,19	808.840,00
Sobras Acumuladas		615.509,19	808.840,00
TOTAL DO PASSIVO		147.180.730,25	151.458.413,83

As notas explicativas são parte integrante das demonstrações contábeis.

UNIPRIME CAMPOS GERAIS COOPERATIVA DE CRÉDITO LTDA.

DEMONSTRAÇÕES FINANCEIRAS INDIVIDUAIS

DEMONSTRAÇÃO DO RESULTADO (Em Reais)

Exercícios findos em 31 de dezembro de 2020 e de 2019 e semestre findo em 31 de dezembro de 2020

DESCRIÇÃO DAS CONTAS	NOTA	2º Semestre 2020	Exercício	
			2020	2019
RECEITAS DA INTERMEDIÇÃO FINANCEIRA	19,a	5.015.605,81	10.671.266,97	15.123.614,78
Operações de Crédito		4.397.457,45	8.731.872,72	9.797.771,39
Resultado de Operações com Títulos e Valores Mobiliários	5,a	618.148,36	1.939.394,25	5.325.843,39
DESPESAS DA INTERMEDIÇÃO FINANCEIRA	19,b	(1.855.964,17)	(3.502.954,38)	(6.399.002,12)
Operações de Captação no Mercado	14	(1.010.232,59)	(2.807.370,35)	(6.067.889,32)
Operações de Empréstimos e Repasses		-	-	(139,04)
Provisão para Crédito de Liquidação Duvidosa		(845.731,58)	(695.584,03)	(330.973,76)
RESULTADO DA INTERMEDIÇÃO FINANCEIRA		3.159.641,64	7.168.312,59	8.724.612,66
OUTRAS RECEITAS / DESPESAS OPERACIONAIS		(3.236.118,14)	(6.733.884,20)	(7.522.139,70)
Receitas de Prestação de Serviços		990.853,31	1.836.830,25	1.543.152,82
Despesas de Pessoal	20,a	(1.938.711,28)	(3.919.491,59)	(3.863.432,91)
Despesas Tributárias		(32.679,53)	(51.112,85)	(52.908,23)
Outras Despesas Administrativas	20,b	(1.862.792,74)	(3.657.992,34)	(3.232.688,89)
Outras Receitas Operacionais	20,c	210.187,81	554.783,23	589.136,81
Outras Despesas Operacionais	20,d	(602.975,71)	(1.496.900,90)	(2.505.399,30)
RESULTADO OPERACIONAL		(76.476,50)	434.428,39	1.202.472,96
RESULTADO NÃO OPERACIONAL		(26.656,69)	(32.118,84)	(18.086,39)
RESULTADO ANTES DOS TRIBUTOS E PARTICIPAÇÕES		(103.133,19)	402.309,55	1.184.386,57
TRIBUTOS E PARTICIPAÇÕES SOBRE O LUCRO		-	-	(21.580,68)
Imposto de Renda e Contribuição Social		-	-	(21.580,68)
RESULTADO LÍQUIDO		(103.133,19)	402.309,55	1.162.805,89

As notas explicativas são parte integrante das demonstrações contábeis

UNIPRIME CAMPOS GERAIS COOPERATIVA DE CRÉDITO LTDA.
 DEMONSTRAÇÕES FINANCEIRAS INDIVIDUAIS
 DEMONSTRAÇÃO DO RESULTADO ABRANGENTE (Em Reais)
 Exercício findo em 31 de dezembro de 2020 e semestre findo em 31 de dezembro de 2020

DESCRIÇÃO DAS CONTAS	NOTA	2º Semestre 2020	Exercício 2020
RESULTADO LÍQUIDO DO PERÍODO		(103.133,19)	402.309,55
OUTROS RESULTADOS ABRANGENTES DO PERÍODO		-	-
Itens que serão reclassificados para o resultado		-	-
Itens que não serão reclassificados para o resultado		-	-
RESULTADO ABRANGENTE DO PERÍODO		(103.133,19)	402.309,55

As notas explicativas são parte integrante das demonstrações contábeis

UNIPRIME CAMPOS GERAIS COOPERATIVA DE CRÉDITO LTDA.

DEMONSTRAÇÕES FINANCEIRAS INDIVIDUAIS

DEMONSTRAÇÃO DAS MUTAÇÕES DO PATRIMÔNIO LÍQUIDO (Em Reais)

Exercícios findos em 31 de dezembro de 2020 e de 2019 e semestre findo em 31 de dezembro de 2020

Eventos	NOTA	Capital Realizado	Reservas de Lucros			Sobras/Perdas Acumuladas	Patrimônio Líquido
			Legal	Estatutária	Contingências		
Saldo em 30/06/2020		24.621.893,42	480.021,72	196.185,83	-	1.314.282,74	26.612.383,71
Integralizações de capital	17,b	763.551,30	-	-	-	-	763.551,30
Baixas de Capital		(1.072.406,24)	-	-	-	-	(1.072.406,24)
Juros Sobre Capital Próprio	17,c	626.022,53	-	-	-	-	626.022,53
Realização de Reservas		-	-	-	(273.546,08)	273.546,08	-
Destinação para Reservas	17,d	-	40.230,96	-	808.840,00	(849.070,96)	-
Reclassificação de Reservas		-	-	(196.185,83)	196.185,83	-	-
Reclassificação Fundos Voluntários (IN BCB 39)	16,b	-	-	-	(731.479,75)	-	(731.479,75)
FATES	17,e	-	-	-	-	(20.115,48)	(20.115,48)
Resultado do Período	17,e	-	-	-	-	(103.133,19)	(103.133,19)
Slado em 31/12/2020		24.939.061,01	520.252,68	-	-	615.509,19	26.074.822,88
Mutações do Período		317.167,59	40.230,96	(196.185,83)	-	(698.773,55)	(537.560,83)
Saldo em 31/12/2019		24.968.842,44	480.021,72	196.185,83	-	808.840,00	26.453.889,99
Integralizações de capital	17,b	1.504.022,55	-	-	-	-	1.504.022,55
Baixas de Capital		(2.159.826,51)	-	-	-	-	(2.159.826,51)
Juros Sobre Capital Próprio	17,c	626.022,53	-	-	-	-	626.022,53
Realização de Reservas		-	-	-	(273.546,08)	273.546,08	-
Destinação para Reservas	17,d	-	40.230,96	-	808.840,00	(849.070,96)	-
Reclassificação de Reservas		-	-	(196.185,83)	196.185,83	-	-
Reclassificação Fundos Voluntários (IN BCB 39)	16,b	-	-	-	(731.479,75)	-	(731.479,75)
FATES	17,e	-	-	-	-	(20.115,48)	(20.115,48)
Resultado do Período	17,e	-	-	-	-	402.309,55	402.309,55
Slado em 31/12/2020		24.939.061,01	520.252,68	-	-	615.509,19	26.074.822,88
Mutações do Período		(29.781,43)	40.230,96	(196.185,83)	-	(193.330,81)	(379.067,11)
Saldo em 31/12/2018		30.745.708,82	207.304,14	241.416,62	-	-	31.194.429,58
Integralizações de capital	17,b	2.269.988,89	-	-	-	-	2.269.988,89
Baixas de Capital		(9.490.755,24)	-	-	-	-	(9.490.755,24)
Juros Sobre Capital Próprio	17,c	1.443.899,97	-	-	-	-	1.443.899,97
Realização de Reservas		-	-	(45.230,79)	-	45.230,79	-
Destinação para Reservas	17,d	-	272.717,58	-	-	(272.717,58)	-
FATES	17,e	-	-	-	-	(126.479,10)	(126.479,10)
Resultado do Período	17,e	-	-	-	-	1.162.805,89	1.162.805,89
Saldo em 31/12/2019		24.968.842,44	480.021,72	196.185,83	-	808.840,00	26.453.889,99
Mutações do Período		(5.776.866,38)	272.717,58	(45.230,79)	-	808.840,00	(4.740.539,59)

As notas explicativas são parte integrante das demonstrações contábeis

UNIPRIME CAMPOS GERAIS COOPERATIVA DE CRÉDITO LTDA.
DEMONSTRAÇÕES FINANCEIRAS INDIVIDUAIS
DEMONSTRAÇÃO DOS FLUXOS DE CAIXA (Em Reais)
MÉTODO INDIRETO

Exercícios findos em 31 de dezembro de 2020 e de 2019 e semestre findo em 31 de dezembro de 2020

DESCRIÇÃO DAS CONTAS	NOTA	2º Semestre 2020	Exercício	
			2020	2019
FLUXOS DE CAIXA DAS ATIVIDADES OPERACIONAIS				
Sobras Líquidas		(103.133,19)	402.309,55	1.162.805,89
Ajustes por:				
Depreciações	20,b	61.965,60	127.771,73	156.546,94
Amortizações	20,b	1.534,44	3.928,90	8.200,91
Resultado na Alienação de Valores e Bens		-	-	590,61
Provisão para Crédito de Liquidação Duvidosa		789.771,83	629.978,41	(798.101,84)
Geração Bruta de Caixa		750.138,68	1.163.988,59	530.042,51
Variações nos Ativos e Passivos				
(Aumento)/Redução de Relações Interfinanceiras		(569.183,10)	(1.685.958,24)	(285.544,56)
(Aumento)/Redução de Operações de crédito		(11.385.044,04)	(25.367.511,79)	(6.381.606,23)
(Aumento)/Redução de Outros Créditos		51.955,75	(53.933,25)	58.909,33
(Aumento)/Redução de Outros Valores e Bens		84.576,63	19.466,87	(4.015,55)
Aumento/(Redução) de Depósitos		(2.908.424,32)	(4.015.524,00)	3.607.723,66
Aumento/(Redução) de Relações Interfinanceiras		(571.288,82)	-	(14.370,99)
Aumento/(Redução) de Relações Interdependências		(9.704,57)	(2.607,17)	3.281,19
Aumento/(Redução) de Outras Obrigações		205.862,03	119.514,70	294.878,86
Caixa líquido proveniente das atividades operacionais		(14.351.111,76)	(29.822.564,29)	(2.190.701,78)
FLUXOS DE CAIXA DAS ATIVIDADES DE INVESTIMENTO				
(Aquisição)/Redução de Imobilizado		(18.222,54)	(96.156,29)	(28.727,60)
(Aquisição)/Redução de intangível		-	-	(880,90)
Caixa líquido originado/(aplicado) nas atividades de investimentos		(18.222,54)	(96.156,29)	(29.608,50)
FLUXOS DE CAIXA DAS ATIVIDADES DE FINANCIAMENTO				
Integralização de Capital Social	17,b	763.551,30	1.504.022,55	2.269.988,89
Devolução de Capital		(1.072.406,24)	(2.159.826,51)	(9.490.755,24)
Juros ao Capital	17,c	626.022,53	626.022,53	1.443.899,97
Destinação para FATES	17,e	(20.115,48)	(20.115,48)	(126.479,10)
Reclassificação Fundos Voluntários (IN BCB 39)	16,b	(731.479,75)	(731.479,75)	-
Caixa líquido originado/(aplicado) nas atividades de financiamento		(434.427,64)	(781.376,66)	(5.903.345,48)
GERAÇÃO LÍQUIDA DE CAIXA				
		(14.803.761,94)	(30.700.097,24)	(8.123.655,76)
Caixa e Equivalente de Caixa no Início do Período	04	65.206.676,38	81.103.011,68	89.226.667,44
Caixa e Equivalente de Caixa no Final do Período	04	50.402.914,44	50.402.914,44	81.103.011,68
AUMENTO / (REDUÇÃO) DE CAIXA E EQUIVALENTE DE CAIXA				
		(14.803.761,94)	(30.700.097,24)	(8.123.655,76)

As notas explicativas são parte integrante das demonstrações contábeis

NOTA 01 – CONTEXTO OPERACIONAL

A Uniprime Campos Gerais Cooperativa de Crédito Ltda., foi constituída em 14 de janeiro de 1999, com sede na rua Santos Dumont, 1097, Centro, Ponta Grossa – PR. A Cooperativa é uma instituição financeira não bancária, autorizada a funcionar pelo Banco Central do Brasil em 28 de abril de 1999, conforme comunicado número 578/99 de 06 de maio de 1999 e tem por objetivo a educação cooperativista, a assistência financeira e prestação de serviços aos seus cooperados.

NOTA 02 – APRESENTAÇÃO DAS DEMONSTRAÇÕES FINANCEIRAS

As demonstrações financeiras individuais foram elaboradas de acordo com as práticas contábeis adotadas no Brasil, com base nas disposições contidas na Lei das Sociedades por Ações (Lei nº 6.404/76, alterada pelas Leis nº 11.638/07 e nº 11.941/09) e estão em conformidade com a regulamentação emanada do Conselho Monetário Nacional (CMN), com destaque para Resolução nº 4.818/20, e seguem a base normativa para a elaboração, divulgação e remessa de Demonstrações Financeiras estabelecidas na Resolução nº 02/2020 do Banco Central do Brasil (BACEN).

Foram adotados os Pronunciamentos, as Orientações e as Interpretações emitidas pelo Comitê de Pronunciamentos Contábeis (CPC) homologados pelos órgãos reguladores relacionados ao processo de convergência contábil internacional que não conflitem com a regulamentação do CMN e BACEN, quais sejam:

- Pronunciamento Conceitual Básico (Resolução nº 4.144/2012);
- CPC 01 – Redução ao Valor Recuperável do Ativo (Resolução nº 3.566/2008);
- CPC 03 – Fluxo de Caixa (Resolução nº 3.604/2008);
- CPC 05 – Divulgação sobre Partes Relacionadas (Resolução nº 4.636/2018);
- CPC 10 – Pagamento Baseado em Ações (Resolução nº 3.989/2011);
- CPC 23 – Políticas Contábeis, Mudanças de Estimativa e Retificação de Erro (Resolução nº 4.007/2011);
- CPC 24 – Eventos Subsequentes (Resolução nº 3.973/2011);
- CPC 25 – Provisões, Passivos Contingentes e Ativos Contingentes (Resolução nº 3.823/09);
- CPC 33 – Benefícios a Empregados (Resolução nº 4.424/2015);
- CPC 41 – Resultado por ação (Resolução nº 4.818/2020); e
- CPC 46 – Mensuração do Valor Justo (Resolução nº 4.748/2019).

Na elaboração destas demonstrações financeiras também foram observadas as disposições da Legislação Cooperativista.

Em conformidade com a Resolução BCB nº 02/2020, para efeito de comparabilidade, o Balanço Patrimonial do período corrente está comparado com o Balanço Patrimonial do final do exercício imediatamente anterior, as demais demonstrações estão comparadas com os mesmos períodos do exercício social anterior, exercícios findos em 31/12/2020 e 31/12/2019.

NOTA 03 – PRINCIPAIS PRÁTICAS CONTÁBEIS

As principais práticas contábeis adotadas na elaboração dessas demonstrações financeiras estão apresentadas a seguir:

a) Apuração do Resultado

O resultado é apurado de acordo com o regime de competência, que estabelece que os ingressos e os dispêndios devam ser incluídos na apuração de sobras ou perdas do período em que ocorrerem, simultaneamente quando se correlacionarem, independentemente de recebimento ou pagamento. As operações com taxas prefixadas são registradas pelo valor de regaste e as receitas e as despesas financeiras são contabilizadas pelo critério pro rata dia e calculadas com base no modelo exponencial.

b) Caixa e Equivalentes de Caixa

Caixa e equivalentes de caixa são representados por disponibilidades em moeda nacional, aplicações interfinanceiras, títulos e valores mobiliários e relações interfinanceiras de liquidez. Referem-se a recursos que são prontamente conversíveis em um montante conhecido de caixa cujo vencimento das operações na data da efetiva aplicação seja igual ou inferior a três meses.

c) Centralização Financeira

Os recursos captados pela Cooperativa não investidos em suas atividades são centralizados através de repasses interfinanceiros para a Uniprime Central, os quais são por ela utilizados para aplicações interfinanceiras de baixo risco. Essas operações são caracterizadas como atos cooperativos pela lei nº 5.764/1971, que define a política nacional de cooperativismo.

d) Operações de Crédito

As operações de crédito estão demonstradas ao custo acrescido dos rendimentos auferidos. Estão classificadas de acordo com o risco apresentado, amparadas por informações internas e externas em relação ao devedor, seus garantidores e à operação, levando em conta, ainda, as situações de renda e patrimônio, bem como outras informações cadastrais do devedor conforme resoluções emanadas pelo Banco Central do Brasil.

A atualização ("accrual") das operações de crédito vencidas até 59 dias é contabilizada em receitas de operações de crédito, e a partir do 60º dia, em rendas a apropriar.

As operações são classificadas em oito níveis, sendo "A" o risco mínimo e "H" o risco máximo. As operações classificadas como nível "H" permanecem nessa classificação por seis meses, quando então são baixadas e controladas em contas de compensação, não mais figurando no ativo do balanço patrimonial.

e) Provisão para Risco de Crédito

As provisões para risco em operações de crédito foram constituídas atendendo os normativos do Banco Central do Brasil, através das resoluções 2.682/99 e 2.697/00, bem como aos critérios da política de crédito recomendada pela Uniprime Central, classificando as operações por faixas de riscos e constituindo as devidas provisões.

f) Imobilizado

O imobilizado de uso é demonstrado pelo custo de aquisição deduzido da depreciação acumulada. A depreciação do imobilizado de uso é computada pelo método linear, com base no histórico da empresa e do prazo de utilização dos benefícios gerados por estes ativos em conformidade com a resolução CMN nº 4.535/16.

g) Intangível

O ativo intangível está demonstrado pelo custo de aquisição ou formação, deduzido das amortizações acumuladas, calculadas pela estimativa de vida útil do bem conforme preconiza a resolução do CMN nº 4.534/16 e registrados no patrimônio conforme Carta Circular nº 3.357/08 do Banco Central do Brasil.

h) Operações Ativas e Passivas

As operações Ativas e Passivas com encargos pré e pós-fixados, são registradas pelo valor principal, com acréscimo dos respectivos encargos incorridos, inclusive atualização monetária, observada a periodicidade da capitalização contratual, deduzidas das correspondentes provisões para perdas e rendas a apropriar.

i) Imposto de Renda e Contribuição Social

As cooperativas estão sujeitas à tributação do Imposto de Renda (IR) e Contribuição Social (CSLL) sobre os resultados positivos com operações e atividades estranhas a sua finalidade e/ou realizadas com não associados, denominado ato não cooperativo. Nesses casos, a provisão é constituída com base nas alíquotas vigentes.

j) Provisão, Passivos Contingentes e Ativos Contingentes

Conforme pronunciamento técnico CPC 25 do Comitê de Pronunciamentos Contábeis e Resolução 3.823/09 do Conselho Monetário Nacional, estão sendo aplicados critérios de reconhecimento e bases de mensuração apropriadas para provisões, passivos e ativos contingentes.

NOTA 04 – CAIXA E EQUIVALENTES DE CAIXA

O Caixa e equivalentes de caixa são formados por disponibilidades em moeda nacional e investimentos com liquidez imediata, cujo vencimento das operações na data da efetiva aplicação seja igual ou inferior a três meses, utilizados para o gerenciamento dos compromissos de curto prazo da cooperativa.

Em consonância com a Resolução CFC 1.296/2010, itens 48 a 52, registramos informações complementares à Demonstração de Fluxo de Caixa: Todo saldo de Caixa e Equivalente de Caixa estava disponível para a entidade na data 31/12/2020. Informamos ainda que a Cooperativa não possui linha de crédito pré-aprovada.

CAIXA E EQUIVALENTES DE CAIXA	31/12/2020	31/12/2019
Disponibilidades	467.439,91	370.154,07
Relações Interfinanceiras	49.935.474,53	80.592.857,61
Relações Interdependências	-	140.000,00
TOTAL	50.402.914,44	81.103.011,68

NOTA 05 – RELAÇÕES INTERFINANCEIRAS

Os recursos captados pela Cooperativa não investidos em suas atividades são depositados na Uniprime Central – Central Interestadual de Cooperativas de Crédito Ltda. – CNPJ 03.046.391/0001-73, que as aplica de forma centralizada com os recursos da demais cooperativas singulares a ela vinculada, cuja receita é mensalmente creditada as singulares proporcionalmente ao volume de depósitos mantidos.

A receita de Centralização Financeira no exercício de 2020 foi de R\$ 1.939.394,25 no mesmo período de 2019 totalizou R\$ 5.325.843,39 registradas na rubrica Resultado de Operações com Títulos e Valores Mobiliários da demonstração do Resultado.

NOTA 06 – RELAÇÕES INTERDEPÊNDENCIAS

As transferências internas de recursos referem-se a valores custodiados em empresas de transporte e gestão de numerário, que posteriormente serão depositados em conta corrente de titularidade da Cooperativa.

NOTA 07 – OPERAÇÕES DE CRÉDITO E PROVISÃO PARA CRÉDITOS DE LIQUIDAÇÃO DUVIDOSA

Em 31 de dezembro de 2020 e de 2019 a composição da carteira de operações de crédito de curto e longo prazo apresentava a seguinte distribuição:

a) Composição da carteira de crédito por tipo de operação

COMPOSIÇÃO DE CARTERIA DE CRÉDITO	31/12/2020	31/12/2019
Adiantamento a Depositante	17.871,40	6.967,92
Cheque Especial	1.168.014,42	1.308.393,47
Empréstimos	49.680.790,25	36.885.070,30
Direitos Creditórios Descontados	378.682,27	437.181,81
Financiamentos	35.446.119,23	22.686.352,28
TOTAL	86.691.477,57	61.323.965,78

b) Cronograma de Vencimento das Operações

PRAZO	31/12/2020	31/12/2019
Vencidos após 15 dias	69.476,37	96.392,52
Vencidos até 15 dias	29.229,28	39.659,20
Vincendos até 90 dias	7.734.029,48	5.186.500,48
Vincendos de 91 até 180 dias	5.543.436,49	5.176.162,26
Vincendos de 181 dias até 360 dias	10.775.789,53	8.471.441,89
Vincendos de 361 dias até 720 dias	17.505.409,75	12.602.758,04
Vincendos acima de 721 dias	43.865.604,24	28.450.884,36
TOTAL ⁽¹⁾	85.522.975,14	60.023.798,75

- (1) Os valores estão compostos por saldos de Empréstimos, Financiamentos e Direitos Creditórios Descontados, excluídos as rendas a apropriar, saldos de Adiantamento a Depositante e Utilização de Cheque Especial.

c) Classificação pelo Risco

NÍVEL	%	CARTEIRA DE CRÉDITO		PROVISÃO PARA CRÉDITOS DE LIQUIDAÇÃO DUVIDOSA	
		31/12/2020	31/12/2019	31/12/2020	31/12/2019
A	0,5	35.092.679,85	28.283.017,29	175.463,40	141.415,09
B	1,0	37.184.231,25	20.605.392,83	371.842,31	206.053,93
C	3,0	11.193.885,48	10.226.328,83	335.816,56	306.789,86
D	10,0	2.033.558,78	1.728.705,79	203.355,88	172.870,58
E	30,0	390.008,02	106.706,04	117.002,41	32.011,81
F	50,0	49.964,87	5.222,02	24.982,44	2.611,23
G	70,00	384.294,79	-	269.006,36	-
H	100,0	362.854,53	368.592,98	362.854,53	368.592,98
TOTAL		86.691.477,57	61.323.965,78	1.860.323,89	1.230.345,48

d) Valores em Prejuízo Registrados no Compensado

PERÍODO	31/12/2020	31/12/2019
Últimos 12 meses	76.867,04	1.142.426,96
De 13 a 48 meses	1.471.207,22	429.098,08
Superior a 48 meses	553.259,02	533.227,12
TOTAL	2.101.333,28	2.104.752,16

No exercício de 2020 foram recuperados R\$ 181.095,30 em operações registradas como despesas de créditos baixados como prejuízos. No mesmo período de 2019 recuperamos de R\$ 63.440,71.

NOTA 08 – OUTROS CRÉDITOS

São importâncias devidas à Cooperativa por pessoas físicas e jurídicas domiciliadas nos Países. São formados por rendas a receber, adiantamentos e antecipações salariais, impostos a compensar e devedores diversos conforme demonstrado a seguir:

OUTROS CRÉDITOS	31/12/2020	31/12/2019
Rendas a receber ¹	114.772,44	115.198,70
Adiantamento e antecipações salariais ²	55.464,54	6.212,43
Adiantamento para pagamento de nossa conta	-	270,00
Impostos e Contribuições a Compensar	-	4.043,02
Devedores Diversos ³	17.590,39	8.169,97
TOTAL	187.827,37	133.894,12

- (1) O valor de rendas a receber refere-se a juros de cheque especial, adiantamento a depositante e comissões a receber de terceiros de competência do mês em curso que serão liquidadas no mês subsequente.
- (2) Adiantamento e antecipações salariais refere-se ao pagamento de férias cujo gozo ocorrerá no mês subsequente.
- (3) Devedores diversos é composto por diferenças de caixa, pendências a regularizar e outros devedores.

NOTA 09 – OUTROS VALORES E BENS

Outros valores e bens estão compostos por despesas pagas antecipadamente e das quais decorrerão benefícios para a Uniprime Campos Gerais em períodos seguintes. As

despesas antecipadas são registradas ao custo de aquisição e amortizadas à medida em que forem sendo realizadas, em observância ao regime de competência.

DESPESAS ANTECIPADAS	31/12/2020	31/12/2019
Seguros	1.723,08	1.732,94
Uniformes	13.532,47	-
Licenças / Certificados	5.028,02	4.045,27
Outras Despesas Antecipadas	12.069,37	46.041,60
TOTAL	32.352,94	51.819,81

NOTA 10 – ATIVO REALIZÁVEL A LONGO PRAZO

Representam direitos realizáveis após o término dos doze meses subsequentes à data do balanço.

Contas	31/12/2020	31/12/2019
Centralização Financeira – Cooperativas ¹	1.356.492,12	4.589.280,92
Operações de Crédito	61.371.013,99	41.939.460,20
(-) Provisão para Créditos de Liquidação	(1.310.199,58)	(841.433,27)
Despesas Antecipadas	1.813,33	-
TOTAL	61.419.119,87	45.687.307,85

- (1) Aplicações financeiras de longo prazo depositadas na Uniprime Central, que as aplica de forma centralizada em fundo de investimentos e títulos de renda fixa, mantidos até o vencimento do papel. A receita é apropriada mensalmente conforme determina o regime de competência.

NOTA 11 – INVESTIMENTOS

Representado pela participação na Cooperativa Central de Crédito, Uniprime Central – Central Interestadual de Cooperativas de Crédito Ltda. CNPJ 03.046.391/0001-73. Em 31 de dezembro de 2020 a participação representa 8,42% do capital social da Uniprime Central.

NOTA 12 – IMOBILIZADO

O Imobilizado de uso é demonstrado pelo custo de aquisição menos a depreciação acumulada. As depreciações são calculadas com base no histórico da empresa do prazo de utilização dos benefícios gerados por estes ativos. Em 31 de dezembro de 2020 estão assim representados:

IMOBILIZADO DE USO	Taxa Anual	31/12/2020
Imobilizado em Estoque	-	1.860,00
Móveis e Equipamentos	-	1.072.802,45
(-) Depreciação Acumulada	10 a 20%	(758.035,03)
Benfeitoria em Imóveis de Terceiros	-	263.644,62
(-) Depreciação Acumulada	10%	(133.773,98)
Imóveis	-	549.717,21
(-) Depreciação Acumulada	4%	(182.255,60)
TOTAL		813.959,67

NOTA 13 – INTANGÍVEL

Os ativos intangíveis correspondem aos direitos adquiridos que tenham por objeto bens incorpóreos destinados à manutenção da entidade ou exercidos com essa finalidade. Os ativos intangíveis compreendem softwares adquiridos de terceiros e estão demonstrados pelo custo de aquisição menos a amortização acumulada. As amortizações são calculadas com base no

histórico da empresa do prazo de utilização dos benefícios gerados por estes ativos. Em 31 de dezembro de 2020 estão assim representados:

INTANGÍVEL	Taxa Anual	31/12/2020
Licenças e Direitos Autorais e de Uso	-	58.984,22
(-) Amortização Acumulada	20 a 50%	(50.390,29)
TOTAL		8.593,93

NOTA 14 – DEPÓSITOS E RECURSOS DE LETRAS IMOBILIÁRIAS E SIMILARES

a) Depósitos

O grupo de depósitos é constituído pelo saldo mantido pelos cooperados em conta corrente (depósito à vista), depósitos de poupança e em aplicações financeiras (depósito sob aviso e a prazo), conforme abaixo:

Depósitos	31/12/2020	31/12/2019
À Vista	32.005.598,34	25.704.218,49
Poupança	3.896.438,47	-
Sob Aviso	481.789,94	469.452,26
A Prazo	82.204.226,12	469.452,26
TOTAL	118.588.052,87	122.748.634,39

b) Recursos de Letras Imobiliárias, de crédito e Similares

Constituído por obrigações representadas por letras de crédito imobiliário emitidas pela instituição.

c) Cronograma de vencimento dos Depósitos e Recursos de Letras Imobiliárias e Similares

Prazo	31/12/2020
Depósitos sob aviso e vencidos	481.789,94
Vincendos em 1 ano	996.728,20
Vincendos em 2 anos	4.873.278,62
Vincendos após 2 anos	76.479.276,82
TOTAL ⁽¹⁾	82.831.073,58

⁽¹⁾ Os depósitos a vista e depósitos de Poupança não foram considerados no cronograma de vencimento.

As despesas com captação no exercício findo de 31 de dezembro de 2020 foram de R\$ 2.807.370,35 (2019 – R\$ 6.067.889,32), registradas na rubrica “Despesas de Intermediação Financeira – Operações de captação no mercado” na demonstração do resultado.

NOTA 15 – RELAÇÕES INTERDEPENDÊNCIAS

Trata-se de recursos em trânsito em razão de recebimentos efetuados por conta de terceiros.

NOTA 16 – OUTRAS OBRIGAÇÕES

a) Cobrança e Arrecadação de Tributos e Assemelhados

Trata-se do imposto sobre Operações de Crédito, Câmbio e Seguro, ou relativas a Títulos e Valores Mobiliários (IOF) a ser recolhido conforme determina a legislação. A redução do valor a recolher em 31/12/2020 é reflexo do Decreto 10.572/2020 que altera o Decreto 6.306/2007 e reduz a zero a alíquota de IOF das operações de crédito contratadas no período de 15 a 31 de dezembro de 2020.

b) Sociais e Estatutárias

Sociais e Estatutárias	31/12/2020	31/12/2019
FATES – Resultado de Atos com associados ¹	74.690,17	54.574,69
FATES – Resultado de Atos com não associados ¹	101.026,00	142.435,94
Fundos Voluntários ²	732.879,75	-
Cotas de Capital a pagar ³	130.745,09	78.634,28
TOTAL	1.039.341,01	275.644,91

- (1) FATES – No exercício de 2020 foram utilizados R\$ 41.409,94 (R\$ 25.363,79 em 2019) na conta de FATES, representando gastos com assistência técnica, educacional e social.
- (2) Fundos voluntários representam a reclassificação contábil da Reserva de Lucros para Contingência conforme determina a Instrução Normativa BCB nº 39/2020. Referem-se a recursos que correspondem a obrigações e que sejam destinados a fins específicos, constituídos com as sobras líquidas apuradas no encerramento do exercício social das cooperativas de crédito, conforme previsto no § 1º do art. 28 da Lei nº 5.764, de 16 de dezembro de 1971.
- (3) O valor em cotas de capital a pagar refere-se à restituição do capital integralizado pelo associado, em razão do seu desligamento, por demissão, exclusão ou eliminação, conforme determina o parágrafo 4º do artigo 24 da Lei nº 5.764/71.

c) Fiscais e Previdenciárias

Referem-se aos impostos e contribuições a recolher devidos pela instituição ou retidos na fonte, que serão recolhidos posteriormente conforme determina a legislação.

FISCAIS E PREVIDENCIÁRIAS	31/12/2020	31/12/2019
Impostos e Contribuições sobre Serviços de Terceiros	12.821,55	11.350,81
Impostos e Contribuições sobre Salários	115.775,27	105.759,91
Outros Impostos e Contribuições a Recolher	43.432,05	191.358,82
TOTAL	172.028,87	308.469,54

d) Provisão para Contingentes

Provisões para contingentes representa o valor necessário para ações judiciais, o valor apresentado refere-se a discussão em juízo da não incidência das contribuições para a COFINS e PIS.

e) Diversas

Representam os valores destinados à formação de provisão e obrigações com terceiros, conforme segue:

DIVERSAS	31/12/2020	31/12/2019
Obrigações de Pagamento em nome de Terceiros	304.926,75	583.053,79
Despesas com Pessoal ¹	269.505,10	401.929,89
Outros Pagamentos	32.181,04	33.376,68
Provisão para garantias financeiras prestadas ²	84.483,89	136.109,34
Credores Diversos ³	218.532,07	238.418,44
TOTAL	909.628,85	1.392.888,14

- (1) Provisão para pagamento de despesas com pessoal representa o valor necessário para pagamento de férias e seus respectivos encargos, apurados pelo número de dias de direito dos funcionários.
- (2) Provisão constituída para cobertura de perdas associadas às garantias financeiras prestadas nos termos da resolução do CMN nº 4.512/2016. Os parâmetros de provisionamento são estabelecidos com base nos critérios mínimos determinados pela Resolução do CMN nº 2.682/1999. Em 31 de dezembro de 2020 o valor garantido era de R\$ 5.659.849,87 (R\$ 4.550.665,66 em 2019) referente a operações de cartão mediante convênio com o Bancoob.
- (3) Credores diversos representa valores a pagar a fornecedores e obrigações pendentes a serem regularizadas no decorrer do exercício de 2021.

NOTA 17 – PATRIMÔNIO LÍQUIDO

O Patrimônio Líquido é composto por Capital Social, Reserva de Lucros e Sobras Acumuladas.

a) Capital Social

O capital social é dividido em cotas-partes de valor unitário equivalente a R\$ 1,00 (um real), sendo que cada associado tem direito a um voto, independentemente do número de suas cotas-partes. O quadro social está aberto a todos os profissionais enquadrados no grande grupo de Classificação Brasileira de Ocupações (CBO 02) do Ministério do Trabalho e Emprego.

O capital social e número de associados estão assim compostos:

Descrição	31/12/2020	31/12/2019
Capital Social	24.939.061,01	24.968.842,44
Número de Associados	2.378	2.225

b) Integralização e baixas de Capital

Representam o ingresso de novos associados com integralização de cotas-partes e o desligamento de associados mediante solicitação de devolução do capital integralizado. Também constam nessas movimentações as novas captações de cooperados ativos.

c) Juros sobre capital próprio

Em 31 de dezembro de 2020 foi realizado o pagamento da SELIC acumulada no ano (2,7501%) a título de juros sobre o capital próprio, totalizando o valor de R\$ 665.691,68 (R\$ 1.619.184,28 em 2019).

O cálculo dos juros sobre o capital próprio está de acordo com o disposto na Lei Complementar nº 130/2009 e trata-se de remuneração das cotas-partes do capital limitada ao valor da taxa referencial do Sistema Especial de Liquidação e de Custódia (SELIC).

d) Reserva de Lucros

I – Reserva Legal

O fundo de reserva das cooperativas de crédito é constituído de acordo com o artigo 28, inciso I, da Lei nº 5.764/71, e é destinado a compensar perdas e a atender ao desenvolvimento de suas atividades. Ao final do exercício as cooperativas são obrigadas a destinar no mínimo 10% das Sobras Líquidas do Exercício.

A Resolução do CFC 1.013/2013 esclareceu critérios sobre o que são “Sobras Líquidas do Exercício”, citando que a base é o resultado do exercício subtraído aos atos não cooperativos. No exercício findo em 31 de dezembro de 2020 foi destinado o montante de R\$ 40.230,96 (R\$ 272.717,58 em 2019).

e) Sobras ou Perdas Acumuladas

As sobras acumuladas do exercício de 2019 foram destinadas conforme aprovado em Assembleia Geral Ordinária realizada no dia 13 de julho de 2020, o saldo de R\$ 615.509,19 representa o resultado da Cooperativa no exercício 2020 após as destinações para reservas legais e FATES

As Sobras do exercício estão assim compostas:

DESCRIÇÃO	31/12/2020	31/12/2019
Resultado do Exercício - DRE	402.309,55	1.162.805,89
FATES s/ ato não cooperativo Art. 87 da Lei nº 5.764/71	-	(71.935,58)
Sobras Líquidas do Exercício	402.309,55	1.090.870,31
FATES	(20.115,48)	(54.543,52)
Reserva Legal	(40.230,96)	(272.717,58)
Baixa de Reserva para Contingências	273.546,08	45.230,79
SOBRAS À DISPOSIÇÃO DA AGO	615.509,19	808.840,00

f) Gestão do Capital

A análise de suficiência de capital na visão regulatória tem como objetivo avaliar se a Instituição possui Patrimônio de Referência (capital disponível) em nível superior ao capital exigido para cobertura dos riscos. A plena adaptação ao arcabouço regulatório de Basiléia III, em conjunto com a capacidade de gerar resultados, contribui para que a Uniprime mantenha índices de capital estáveis, com folga de capital em patamar confortável em relação ao mínimo regulatório.

Os fluxos de capital são um aspecto importante na análise de vulnerabilidades. A composição do capital da Uniprime Campos Gerais mostra que o nível de concentração de risco é muito baixo, sendo que o maior saldo de capital representa 9,87% da composição total. A estratégia de diversificação sinaliza que o nível de concentração está equilibrado.

A Uniprime conta com estrutura de política regulatória para monitoramento de capital, relatório semestral, e adicionalmente, publica em seu site os dados referentes ao capital que visam a transparência e a saúde financeira da cooperativa.

NOTA 18 – COMPENSADO

Representado pelas seguintes contas:

DESCRIÇÃO	31/12/2020	31/12/2019
Coobrigação e riscos em garantias prestadas	5.659.849,87	4.550.665,66
Custódia de valores	488.308,89	1.005.934,14
Contratos de seguros ¹	14.799.614,48	8.120.000,00
Avais, fianças e outras garantias recebidas	181.232.096,41	135.252.033,96
Depósitos de Poupança Segregados	3.896.438,47	-
Créditos baixados como prejuízo	2.101.333,28	2.104.752,16
Créditos contratados a liberar	13.362.558,16	11.498.160,51
Valores de Capital Realizado e P.L. Mínimo de Participadas	4.209.301,42	4209.301,42
Outras contas de compensação	-	6.522,00
Classificação da carteira de crédito	86.691.477,57	61.323.965,78
TOTAL	312.440.978,55	228.071.335,63

(1) A Cooperativa adota a política de contratar seguros para os bens sujeitos a riscos, cujas coberturas são consideradas suficientes para cobrir eventuais sinistros, tendo em vista a natureza de sua atividade. Destacamos também a contratação de seguro de vida a todos os funcionários e dirigentes da cooperativa.

NOTA 19 – RESULTADO DA INTERMEDIÇÃO FINANCEIRA

a) Receitas da Intermediação Financeira

DESCRIÇÃO	31/12/2020	31/12/2019
Rendas de adiantamento a depositantes	45.132,48	72.278,68
Rendas de empréstimos	5.778.799,34	6.785.848,66
Rendas de direitos creditórios descontados	124.458,86	106.863,34
Rendas de Financiamentos	2.602.386,74	2.769.340,00
Recuperação de crédito baixado como prejuízo	181.095,30	63.440,71
Ingressos de depósitos intercooperativos	1.939.394,25	5.325.843,39
TOTAL	10.671.266,97	15.123.614,78

b) Despesas da Intermediação Financeira

DESCRIÇÃO	31/12/2020	31/12/2019
Despesa depósito de poupança	4.357,30	-
Despesa depósito de aviso prévio	12.337,68	36.878,43
Despesa depósito a prazo	2.606.719,38	5.848.455,34
Despesa de Letras de Crédito Imobiliário	57,52	-
Despesa contribuição ordinária FGCOOP	183.898,47	182.555,55
Despesa de obrigações por empréstimos e repasses	-	139,04
Provisão para crédito de liquidação duvidosa	695.584,03	330.973,76
TOTAL	3.502.954,38	6.399.002,12

NOTA 20 – OUTRAS RECEITAS E DESPESAS OPERACIONAIS

a) Despesas de Pessoal

DESCRIÇÃO	31/12/2020	31/12/2019
Honorários	508.891,37	504.080,74
Proventos	1.943.800,00	1.958.454,16
Encargos Sociais	786.432,44	722.010,55
Benefícios	677.861,03	657.344,56
Treinamentos	775,07	14.900,00
Remuneração de Estagiários	1.731,68	6.642,90
TOTAL	3.919.491,59	3.863.432,91

b) Outras Despesas Administrativas

DESCRIÇÃO	31/12/2020	31/12/2019
Água, Energia e Gás	63.565,98	67.706,94
Aluguéis	377.694,80	359.146,41
Comunicação	385.465,23	378.701,93
Manutenção e Conservação de Bens	140.365,23	132.154,30
Material	70.208,87	78.490,74
Processamento de Dados	633.040,34	553.431,38
Promoções e Relações públicas	31.664,19	9.608,17
Propaganda e Publicidade	27.094,22	20.960,00
Publicações	800,00	2.000,00
Seguros	6.902,45	6.350,59
Serviços do Sistema Financeiro	590.597,31	227.633,77
Serviços de Terceiros	92.146,73	42.111,35
Vigilância e Segurança	342.858,72	321.029,70
Serviços Técnicos Especializados	31.594,30	67.060,12
Transporte	134.890,68	165.533,68
Viagens	19.065,34	79.188,82
Amortização	3.928,90	8.200,91
Depreciação	127.771,73	156.546,94
Outras	578.337,32	556.833,14
TOTAL	3.657.992,34	3.232.688,89

c) Outras Receitas Operacionais

DESCRIÇÃO	31/12/2020	31/12/2019
Recuperação de encargos e despesas	-	3.395,67
Reversão de outras provisões Operacionais	114.627,32	76.619,93
Rendas de Processamento SPB	79.092,56	129.706,48
Rendas com convênios	224.769,86	226.410,98
Outras Rendas Operacionais	136.293,49	153.003,75
TOTAL	554.783,23	589.136,81

d) Outras Despesas Operacionais

DESCRIÇÃO	31/12/2020	31/12/2019
Despesa de descontos concedidos	144.649,90	854,08
Despesa de juros sobre o capital	665.691,68	1.619.184,28
Despesa de Processamento SPB	196.484,86	266.167,83
Despesa com convênios	433.749,03	431.169,99
Outras despesas operacionais	32.923,27	45.863,01
Despesa de provisões passivas	23.402,16	142.160,11
TOTAL	1.496.900,90	2.505.399,30

NOTA 21 – DIVULGAÇÃO SOBRE PARTES RELACIONADAS

Parte relacionada é a pessoa ou a entidade que se relaciona de maneira relevante com a cooperativa. A cooperativa deve divulgar a natureza do relacionamento, montante das transações, prazos e condições, garantias dadas ou recebidas e provisão para crédito de liquidação duvidosa. Destacamos entre as nossas partes relacionadas a Uniprime Central e os membros estatutários.

a) Uniprime Central

A Cooperativa possui uma relação de filiação com a Uniprime Central, cuja participação no capital social é de R\$ 4.209.301,42 em 31 de dezembro de 2020. Entre as obrigações da Uniprime Campos Gerais com essa relação, destacamos: subscrever e realizar as cotas-partes do capital social na Central e satisfazer pontualmente seus compromissos financeiros com a Uniprime Central.

A Uniprime Central tem a função de normatizar, controlar e padronizar todas as atividades operacionais e tecnológicas das singulares filiadas. A Uniprime Campos Gerais contribuiu para manutenção da Central com um valor de R\$ 992.129,26 no exercício de 2020 e com R\$ 807.881,07 no mesmo período de 2019.

A Uniprime Central administra o Sistema de Tecnologia denominado Sistema de Tecnologia Uniprime – STU.

b) Membros Estatutários

Remuneração: Na Assembleia Geral Ordinária, realizada anualmente, é estabelecida a remuneração para a Diretoria Executiva, conselho de administração e para o Conselho Fiscal. Em assembleia realizada em 2020 foi aprovado não reajustar os honorários e Cédulas de presença em conformidade com a Resolução CMN 4.820/2020, permanecendo os valores: Diretoria Executiva limite máximo mês de pró-labore de R\$ 33.187,29. As cédulas de presença por reunião mensal dedicado à Uniprime Campos Gerais ficaram assim definidas: R\$ 1.206,65 para membros do Conselho de Administração e R\$ 1.803,98 para membros do Conselho Fiscal que compareçam à reunião.

Operações Ativas e Passivas: Foram realizadas transações com membros estatutários na forma de depósitos, operações de crédito, capital social e outros serviços. As taxas e prazos oferecidos para estes membros são condizentes com as usufruídas pelos demais cooperados da nossa cooperativa.

Demonstramos o montante de operações ativas e passivas com membros estatutários em 31/12/2020:

NATUREZA DA OPERAÇÃO	31/12/2020	% EM RELAÇÃO DO TOTAL
Operações de Crédito	1.145.122,60	1,32%
(-) Provisão para Créditos de Liquidação Duvidosa	21.302,14	1,15%
Operações Ativas	1.123.820,46	
Depósitos	4.228.563,74	3,56%
Capital Social	408.720,75	1,49%
Operações Passivas	4.637.284,49	

Outras Partes Relacionadas: Outras partes relacionadas é representada por familiares próximos (pais, filhos e cônjuges) de membros estatutários, com potencial influência de alteração do capital destes.

NATUREZA DA OPERAÇÃO	31/12/2020	% EM RELAÇÃO DO TOTAL
Operações de Crédito	1.237.284,78	1,43%
(-) Provisão para Créditos de Liquidação Duvidosa	12.513,59	0,67%
Operações Ativas	1.224.771,19	
Depósitos	2.476.011,04	2,09%
Capital Social	875.861,73	3,20%
Operações Passivas	3.351.872,77	

NOTA 22 – REDUÇÃO AO VALOR RECUPERÁVEL DE ATIVOS

A administração revisa anualmente o valor contábil líquido dos ativos com o objetivo de avaliar eventos ou mudanças nas circunstâncias econômicas, operacionais ou tecnológicas que possam indicar deterioração ou perda de seu valor recuperável. Sendo tais evidências identificadas e se o valor contábil líquido exceder o valor recuperável, é constituída provisão para desvalorização, ajustando o valor contábil líquido ao valor recuperável, que é o maior entre o preço líquido de venda e o valor em uso de um ativo.

Analisando o ativo da Uniprime Campos Gerais, tendo como meta a revisão dos valores relevantes em consonância com a Resolução CFC nº 1.374/11 NBC TG – Estrutura Conceitual para Elaboração e Divulgação de Relatório Contábil-Financeiro, que estabelece entre as características qualitativas fundamentais das informações contábeis-financeiras a relevância, a administração declara que não identificou evidências de perdas não recuperáveis na avaliação realizada.

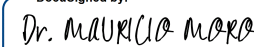
NOTA 23 – EVENTOS SUBSEQUENTES

Não houve evento subsequente para as demonstrações contábeis encerradas em 31 de dezembro de 2020.

Ponta Grossa – PR, 31 de dezembro de 2020.

DocuSigned by:

DEBE90C63C5C445...
Augusto Francesco Carlo Garofani
Presidente

DocuSigned by:

4DAD941AAD7B4EC...
Mauricio Moro
Diretor Financeiro

DocuSigned by:

8DOC8B89F6F5443...
Marcelo Jacomel
Diretor Administrativo/Executivo

DocuSigned by:


B8DAEB7FBCFB40D...
Gessica Benicio Felipe
Contadora
CRC: PR – 066344/O-6

PARECER DO CONSELHO FISCAL SOBRE O EXERCÍCIO 2020

Os abaixo-assinados, membros do Conselho Fiscal da Uniprime Campos Gerais Cooperativa de Crédito Ltda., **UNIPRIME CAMPOS GERAIS**, em reunião realizada no dia 11 de fevereiro de 2021, em observância ao disposto no artigo 56, da Lei 5.764/71, e no uso de suas atribuições legais e estatutárias, examinaram o Relatório Anual da Administração e as Demonstrações Financeiras, relativos ao exercício social encerrado em 31 de dezembro de 2020, compreendendo o Balanço Patrimonial, Demonstrativo do Resultado do Exercício e demais documentos e informações pertinentes às operações realizadas pela **UNIPRIME CAMPOS GERAIS**.

Com base nos documentos examinados, nas análises levadas a efeito e nos esclarecimentos apresentados pelo Conselho de Administração da **UNIPRIME CAMPOS GERAIS**, nas Demonstrações Financeiras do Exercício 2020, documento datado e firmado em 31 de dezembro de 2020, e tendo em conta os relatórios e parecer da Auditoria Interna realizada pela Uniprime Central sobre o período de 31/08/2020 a 11/09/2020, e da Auditoria Externa realizada por Bauer Auditores Associados, sobre o exercício de 2020, este datado e firmado em 18 de janeiro de 2021, é de nosso parecer que os citados documentos estão em conformidade com as prescrições legais e refletem adequadamente a posição patrimonial e econômico-financeira da Cooperativa no referido exercício, razão pela qual opinam favoravelmente à aprovação de tais documentos.


Ponta Grossa – PR, 11 de fevereiro de 2021.



Cleverson Urcichi
Conselheiro Fiscal



**Cynthia de Fátima Anunziato
Sant'Ana** Conselheiro Fiscal



Marcos Müller Cwiertnia
Conselheiro Fiscal