

CARTA DE APRESENTAÇÃO DAS DEMONSTRAÇÕES FINANCEIRAS

EXERCÍCIO FINDO EM 31 DE DEZEMBRO DE 2020


A Uniprime UNIPRIME CENTRO-OESTE DO BRASIL – COOPERATIVA DE CRÉDITO, inscrita no CNPJ sob o número 73.647.935/0001-38, remete ao Banco Central do Brasil as demonstrações financeiras e demais documentos listados abaixo para publicação na Central de Demonstrações Financeiras do Sistema Financeiro Nacional em conformidade com a Circular nº 3.964 de 25 de setembro de 2019.

- Relatório da Auditoria;
- Relatório da Administração;
- Balanço Patrimonial;
- Demonstração do Resultado;
- Demonstração do Resultado Abrangente;
- Demonstração das Mutações do Patrimônio Líquido;
- Demonstração dos Fluxos de Caixa;
- Notas Explicativas;
- Parecer do Conselho Fiscal.

As demonstrações financeiras foram originalmente publicadas no sítio da instituição no dia 31/03/2021, endereço eletrônico: www.uniprime.com.br/singular/centrooeste.

Declaração de Responsabilidade da Administração

Reconhecemos nossa responsabilidade pela publicação das demonstrações financeiras e demais documentos contidos neste arquivo.



Cumprimos com nossa responsabilidade pela elaboração das demonstrações financeiras de acordo com as práticas contábeis adotadas no Brasil aplicáveis às instituições financeiras em conformidade com a regulamentação emanada do Conselho Monetário Nacional e do Banco Central do Brasil.

Informamos que todas as transações foram registradas na contabilidade e estão refletidas nas demonstrações financeiras, que os pressupostos significativos utilizados por nós ao fazermos as estimativas contábeis são razoáveis, e que todos os eventos subsequentes à data das demonstrações financeiras e para os quais exigem ajustes ou divulgação foram ajustados ou divulgados, sendo que os efeitos das distorções não corrigidas são imateriais, individualmente ou de forma agregada, para as demonstrações financeiras como um todo.

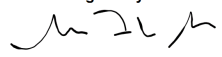
Confirmamos que as demonstrações financeiras e respectivas notas explicativas, encontram-se nesta data, devidamente aprovadas para fins de divulgação, pelos níveis competentes na administração.

Campo Grande/MS, 31 de março de 2021.

DocuSigned by:

BEF4FCF45E99422...

Gualberto Nogueira de Leles
Diretor Superintendente

DocuSigned by:

C01FC9428ED4458...

Marco Fabio Mazzaro
Diretor Financeiro

DocuSigned by:


01A9F6525EC44EB...

Daniela Monfilier de Farias
Diretora Administrativa

DocuSigned by:

C7D7A9C90CC34B9...

Anizia Valdes
Contadora CRC/MS 11.495





DEMONSTRAÇÕES
FINANCEIRAS

2020

Sumário

Relatório dos Auditores Independentes.....	3
Relatório da Administração.....	8
Balanco Patrimonial.....	12
Demonstração do Resultado	14
Demonstração do Resultado Abrangente.....	15
Demonstração das Mutações do Patrimônio Líquido	16
Demonstração dos Fluxos de Caixa.....	17
Notas Explicativas	
Nota 01 – Contexto Operacional.....	18
Nota 02 – Apresentação das Demonstrações Contábeis.....	18
Nota 03 – Principais Práticas Contábeis.....	18
Nota 04 – Caixa e Equivalente de Caixa	20
Nota 05 – Relações Interfinanceiras	20
Nota 06 – Relações Interdependências.....	21
Nota 07 – Operações de Crédito	21
Nota 08 – Outros Créditos	22
Nota 09 – Outros Valores e Bens	23
Nota 10 – Ativo Realizável a Longo Prazo	23
Nota 11 – Investimentos	23
Nota 12 – Imobilizado	23
Nota 13 – Intangível.....	24
Nota 14 – Depósitos	24
Nota 15 – Relações Interfinanceiras	25
Nota 16 – Relações Interdependências.....	25
Nota 17 – Outras Obrigações.....	25
Nota 18 – Patrimônio Líquido	26
Nota 19 – Compensado.....	28
Nota 20 – Resultado da Intermediação Financeira.....	29
Nota 21 – Outras Receitas e Despesas Operacionais.....	30
Nota 22 – Divulgação sobre Partes Relacionadas.....	30
Nota 23 – Redução ao Valor Recuperável de Ativos.....	31
Nota 24 – Passivos Contingentes.....	32
Nota 25 – Eventos Subsequentes	32
Parecer Conselho Fiscal	33

R.N.: 059/2021 – MG

CLIENTE : UNIPRIME CENTRO-OESTE DO BRASIL – COOPERATIVA DE CRÉDITO

ASSUNTO: RELATÓRIO DOS AUDITORES INDEPENDENTES SOBRE AS DEMONSTRAÇÕES CONTÁBEIS DE 31 DE DEZEMBRO DE 2020

DATA : 08.02.2021



 **Bauer Auditores Associados**

ÍNDICE

- 1. RELATÓRIO DOS AUDITORES INDEPENDENTES**

- 2. DEMONSTRAÇÕES CONTÁBEIS ENCERRADAS EM 31 DE DEZEMBRO DE 2020**
 - ◆ **Balço Patrimonial**
 - ◆ **Demonstração do Resultado**
 - ◆ **Demonstração das Mutações do Patrimônio Líquido**
 - ◆ **Demonstração do Fluxo de Caixa**
 - ◆ **Demonstração do Resultado Abrangente**

- 3. NOTAS EXPLICATIVAS ÀS DEMONSTRAÇÕES CONTÁBEIS DE 31 DE DEZEMBRO DE 2020**

RELATÓRIO DOS AUDITORES INDEPENDENTES

Srs.

**Conselheiros, Diretores e Associados da
UNIPRIME CENTRO-OESTE DO BRASIL – COOPERATIVA DE CRÉDITO
Campo Grande – MS**

Opinião sem ressalva

Examinamos as demonstrações contábeis da UNIPRIME CENTRO-OESTE DO BRASIL – COOPERATIVA DE CRÉDITO, que compreendem o balanço patrimonial em 31 de dezembro de 2020 e a respectiva demonstração do resultado, das mutações do patrimônio líquido, dos fluxos de caixa e dos valores abrangentes para o exercício findo naquela data, bem como as correspondentes notas explicativas, incluindo o resumo das principais políticas contábeis.

Em nossa opinião, as demonstrações contábeis acima referidas foram elaboradas, em todos os aspectos relevantes, de acordo com as práticas contábeis adotadas no Brasil, aplicáveis às instituições autorizadas a funcionar pelo Banco Central do Brasil.

Base para Opinião

Nossa auditoria foi conduzida de acordo com as normas brasileiras e internacionais de auditoria. Nossas responsabilidades, em conformidade com tais normas, estão descritas na seção a seguir, intitulada “Responsabilidades do auditor pela auditoria das demonstrações contábeis”. Somos independentes em relação à Empresa, de acordo com os princípios éticos relevantes previstos no Código de Ética Profissional do Contador e nas normas profissionais emitidas pelo Conselho Federal de Contabilidade, e cumprimos com as demais responsabilidades éticas conforme essas normas. Acreditamos que a evidência de auditoria obtida é suficiente e apropriada para fundamentar nossa opinião.

Outras informações que acompanham as demonstrações contábeis e o relatório do auditor

A administração da empresa é responsável por essas outras informações que compreendem o Relatório da Administração.

Nossa opinião sobre as demonstrações contábeis não abrange o Relatório da Administração e não expressamos qualquer forma de conclusão de auditoria sobre esses relatórios.

Em conexão com a auditoria das demonstrações contábeis, nossa responsabilidade é a de ler as outras informações identificadas acima e, ao fazê-lo, considerar se essas outras informações estão, de forma relevante, inconsistentes com as demonstrações contábeis ou com o nosso conhecimento obtido na auditoria ou, de outra forma, aparentam estar distorcidas de forma relevante.

BAUER AUDITORES ASSOCIADOS

Belo Horizonte – MG – Rua Bernardo Guimarães, 2717 – Salas 1001 e 1002 – Lourdes – Cep 30.140-082

Fone: (31) 3295-2837, Fax (31) 3295-2815

baueraudidores@baueraudidores.com.br

Se, quando lermos o Relatório de Administração, concluirmos que há distorção relevante nesse relatório, iremos comunicar a questão aos responsáveis pela governança.

Responsabilidades da administração e da governança pelas demonstrações contábeis

A administração é responsável pela elaboração das demonstrações contábeis de acordo com práticas contábeis adotadas no Brasil e pelos controles internos que ela determinou como necessários para permitir a elaboração de demonstrações contábeis livres de distorção relevante, independentemente se causada por fraude ou erro.

Na elaboração das demonstrações contábeis, a administração é responsável pela avaliação da capacidade de a Empresa continuar operando, divulgando, quando aplicável, os assuntos relacionados com a sua continuidade operacional e o uso dessa base contábil na elaboração das demonstrações contábeis, a não ser que a administração pretenda liquidar a Empresa ou cessar suas operações, ou não tenha nenhuma alternativa realista para evitar o encerramento das operações.

Os responsáveis pela governança da Empresa são aqueles com responsabilidade pela supervisão do processo de elaboração das demonstrações contábeis.

Responsabilidades do auditor pela auditoria das demonstrações contábeis

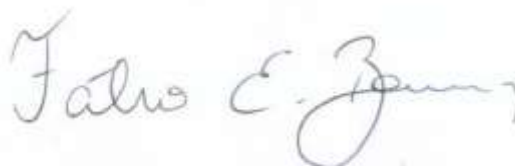
Nossos objetivos são obter segurança razoável de que as demonstrações contábeis, tomadas em conjunto, estejam livres de distorção relevante, independentemente se causada por fraude ou erro, e emitir relatório de auditoria contendo nossa opinião. Segurança razoável é um alto nível de segurança, mas, não, uma garantia de que a auditoria realizada de acordo com as normas brasileiras e internacionais de auditoria sempre detectam as eventuais distorções relevantes existentes. As distorções podem ser decorrentes de fraude ou erro e são consideradas relevantes quando, individualmente ou em conjunto, possam influenciar, dentro de uma perspectiva razoável, as decisões econômicas dos usuários tomadas com base nas referidas demonstrações contábeis.

Como parte da auditoria realizada, de acordo com as normas brasileiras e internacionais de auditoria, exercemos julgamento profissional e mantemos ceticismo profissional ao longo da auditoria. Além disso:

- Identificamos e avaliamos os riscos de distorção relevante nas demonstrações contábeis, independentemente se causada por fraude ou erro, planejamos e executamos procedimentos de auditoria em resposta a tais riscos, bem como obtivemos evidência de auditoria apropriada e suficiente para fundamentar nossa opinião. O risco de não detecção de distorção relevante resultante de fraude é maior do que o proveniente de erro, já que a fraude pode envolver o ato de burlar os controles internos, conluio, falsificação, omissão ou representações falsas intencionais.
- Obtivemos entendimento dos controles internos relevantes para a auditoria para planejarmos procedimentos de auditoria apropriados nas circunstâncias, mas não com o objetivo de expressarmos opinião sobre a eficácia dos controles internos da empresa.
- Avaliamos a adequação das políticas contábeis utilizadas e a razoabilidade das estimativas contábeis e respectivas divulgações feitas pela administração.
- Concluímos sobre a adequação do uso, pela administração, da base contábil de continuidade operacional e, com base nas evidências de auditoria obtidas, se existe uma incerteza relevante em relação a eventos ou condições que possam levantar dúvida significativa em relação à capacidade de continuidade operacional da empresa. Se concluirmos que existe incerteza relevante, devemos chamar atenção em nosso relatório de auditoria para as respectivas divulgações nas demonstrações contábeis ou incluir modificação em nossa opinião, se as divulgações forem inadequadas. Nossas conclusões estão fundamentadas nas evidências de auditoria obtidas até a data de nosso relatório. Todavia, eventos ou condições futuras podem levar a Empresa a não mais se manter em continuidade operacional.

Comunicamo-nos com os responsáveis pela governança a respeito, entre outros aspectos, do alcance planejado, da época da auditoria e das constatações significativas de auditoria, inclusive as eventuais deficiências significativas nos controles internos que identificamos durante nossos trabalhos.

Belo Horizonte - MG, 08 de fevereiro de 2021.



BAUER AUDITORES ASSOCIADOS
CRC/MG 6427

FÁBIO EDUARDO DE ALMEIDA BAUER
Contador Responsável
CRC MG 077699/O

Relatório da Administração

Senhores associados,

Submetemos à apreciação de V.Sas. as Demonstrações Contábeis da Uniprime Centro-Oeste do Brasil relativas ao período encerrado em 31 de dezembro de 2020, elaboradas de acordo com as práticas contábeis adotadas no Brasil, aplicáveis às instituições autorizadas a funcionar pelo Banco Central do Brasil.

1. Negócios sociais e principais fatos administrativos ocorridos no período

O ano de 2020 foi marcado por desafios e incertezas decorrentes da pandemia provocada pela Covid-19. Atravessamos um momento sem precedentes e, ao longo do percurso, focamos em fornecer apoio aos nossos cooperados e colaboradores, intensificando o compromisso com a sociedade adotando medidas de segurança e ferramentas tecnológicas, contribuindo de forma efetiva no enfrentamento da Covid-19.

É diante de crises que corporações podem assumir o protagonismo e ter um papel decisivo no futuro da sociedade. Ciente disso, a Cooperativa transformou um ano adverso, o mais difícil dos últimos tempos, em uma oportunidade única de reforçar seu propósito de contribuir com a vida financeira das pessoas. Permanecemos focados na satisfação dos nossos cooperados, mantendo os padrões de serviços e atendimento, principalmente durante essa importante travessia.

Com a flexibilização das medidas de distanciamento social o segundo semestre de 2020 se confirmou como um período de início da recuperação, tivemos que nos reinventar e pensar em novas alternativas e produtos para nossos cooperados. E foi neste momento que disponibilizamos novas opções de investimentos, visando oferecer segurança e bons rendimentos aos nossos cooperados, destacamos a Letra de Crédito Imobiliário – LCI investimento de baixo risco e liquidez diária após a carência, já para os cooperados que buscam um investimento de longo prazo disponibilizamos a aplicação em Letra Financeira.

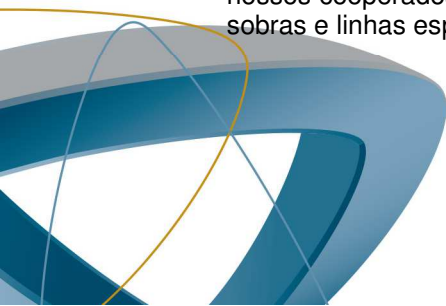
Ainda nesse período, 01 de julho de 2020, a Uniprime adicionou a aplicação em Poupança no leque de produtos e serviços oferecidos pela cooperativa. Agora, os cooperados podem acumular reservas e planejar melhor a realização de seus sonhos por meio de um dos investimentos mais tradicionais, simples e seguros para aplicar dinheiro.

A manutenção do crescimento, perpetuidade e a atuação do Sistema Uniprime no setor financeiro exigem constante aprimoramento dos conceitos e demais orientações que devem conduzir as ações dos nossos colaboradores e embasar o relacionamento com nossos cooperados e usuários de produtos e serviços.

Somos uma instituição sólida e que, de fato, pratica os princípios de cooperativismo, trabalhando para preservar a continuidade das nossas operações e a sustentabilidade de longo prazo de nossa cooperativa e sabemos que tudo isso só é possível em razão do esforço comum entre colaboradores, cooperados e dirigentes.

1.1. Sobre Nós

A Uniprime Centro Oeste do Brasil é uma cooperativa de crédito, formada por uma sociedade de pessoas, com forma e natureza jurídica próprias. Constituída em 23 de março de 1993 por um grupo de profissionais da área médica, na cidade de Campo Grande-MS, atualmente sua atuação se estende 47 municípios no estado de Mato Grosso do Sul e em 23 municípios em Mato Grosso. Possui 09 agências em funcionamento através das quais disponibilizamos aos nossos cooperados benefícios desde a isenção e redução de diversas taxas, participações nas sobras e linhas especiais de crédito e aplicações.



1.2. Canais Digitais

Visando à comodidade, praticidade e segurança dos nossos cooperados, disponibilizamos produtos e serviços por meio dos canais digitais Internet Banking, Mobile Banking e APP Cartões. A Cooperativa investe no desenvolvimento e segurança dos canais digitais buscando proporcionar a melhor experiência aos cooperados. Registramos no segundo semestre um aumento de 43% na quantidade de transações realizadas por meio dos canais digitais comparado ao semestre anterior. Já para o exercício 2020, 70% das transações da cooperativa foram realizadas em canais digitais, considerando as transações disponíveis no Internet Banking e Mobile Bankig

1.3. Portal Uniprime

O sistema Uniprime conta com um novo portal, com layout moderno e funcional, sendo possível acessar o site de todas as singulares e também da Uniprime Central por meio do endereço www.uniprime.com.br.

1.4. PIX

Em meio ao caos econômico, o Banco Central não deixou de trabalhar pelo desenvolvimento de novas tecnologias. O lançamento do PIX, em novembro, aconteceu mesmo com todos esses eventos adversos na economia. A tecnologia permite a transferência instantânea de dinheiro, 24 horas por dia, 7 dias por semana e gratuita para pessoa física. A Uniprime também aderiu a esta tecnologia, que já está em funcionamento desde o dia 16 de novembro, data oficial de lançamento do PIX, e está disponível para todos os cooperados.

1.5. Tecnologia e Inovação

Disponibilizamos nesse período aos nossos associados a nova versão do canal de atendimento ATM, onde é possível realizar duas modalidades de saques: o saque digital por QR Code e o saque autorizado.

1.6. Recursos Humanos

A Uniprime Centro-Oeste do Brasil conta com 106 colaboradores. Deste total, 34 (32%) são homens e 72 (68%) são mulheres.

Quanto a escolaridade, 26 possuem pós-graduação, 59 possuem graduação, 17 funcionários possuem ensino médio.I.

Neste exercício a Uniprime Centro-Oeste do Brasil investiu mais de R\$ 172 mil em treinamento de seus colaboradores.

2. Nosso Desempenho

2.1. Resultado

Registramos, no exercício de 2020, sobras brutas no valor de R\$ 8.015.851,29 representando um retorno sobre o Capital Social de 7,94%.

2.2. Ativos

Os recursos depositados na Centralização Financeira somaram R\$ 212.284.636,14.

Por sua vez a carteira de crédito representava R\$ 339.044.373,02 crescimento de 51,5% em relação ao exercício anterior, e encontrava-se assim distribuída:

Empréstimo	R\$ 220.667.173,80	65,08%
Direitos Creditórios Descontados	R\$ 2.973.266,80	0,88%
Financiamento	R\$ 115.404.932,42	34,04%

A Uniprime Centro-Oeste do Brasil classifica sua carteira de crédito de acordo com as diretrizes estabelecidas na Resolução CMN nº 2.682, havendo uma concentração de 97,65% nos níveis de "A" a "C".

2.3. Captação

As captações, no total de R\$ 434.181.287,71, apresentaram uma evolução em relação ao exercício anterior de 30,84%.

As captações encontravam-se assim distribuídas:

Depósitos à Vista	R\$	76.387.224,42	29,41%
Depósitos de Poupança	R\$	572.972,97	0,85%
Depósitos Sob Aviso	R\$	2.482.692,29	2,99%
Depósitos a Prazo	R\$	352.083.607,82	66,05%
Recursos de Letras	R\$	2.654.790,21	0,69%

2.4. Patrimônio de Referência

A Uniprime Centro-Oeste do Brasil encerrou o exercício de 2020 com um Patrimônio de Referência de R\$ 115.492.079,88.

O quadro de associados totalizava 8.916 Cooperados, havendo um acréscimo de 8,67% em relação ao exercício anterior.

O Capital Social totalizou R\$ 100.875.568,60 em 31 de dezembro de 2020.

3. Controles Internos

A avaliação dos controles internos atende às exigências da legislação, em conjunto com a Política de Conformidade e Política de Controles Internos, quanto à qualidade e adequação do sistema de controles internos, incluindo os sistemas de processamento eletrônico de dados e de controle de riscos, abrangendo os aspectos relevantes, sempre observando a natureza, complexidade e risco das operações realizadas pela Uniprime Centro-Oeste do Brasil.

Todos os integrantes da equipe da Uniprime Centro-Oeste do Brasil aderiram ao Código de Ética e de Conduta Profissional. Nossos princípios aliados a normas e programas de capacitação profissional agregam excelência nos procedimentos e controles, visando a prevenção de ações que se configurem como violações ao Código de ética e/ou operações e com indícios de relação com atividades ilegais para a adoção de ações cabíveis.

4. Gerenciamento de Riscos

A Cooperativa adota medidas que asseguram a solvência e a liquidez e que indicam sua atual saúde financeira e sua capacidade de captação de recursos.

Realiza o monitoramento e a gestão do risco de capital, de crédito, operacional, de mercado, liquidez e risco socioambiental, sendo o Conselho de Administração o órgão responsável por estabelecer as diretrizes, políticas e alçadas para a Gestão de Riscos e Capital.

O Gerenciamento do apetite a risco da Uniprime Centro-Oeste do Brasil contribui para o bom funcionamento da cooperativa, de modo a gerenciar seu capital e manter sua credibilidade junto aos cooperados do sistema, e em conformidade com obrigações legais e regulamentares.

Salienta-se ainda o objetivo de assegurar o fornecimento de serviços financeiros de maneira consistente com nossos valores: integridade plena com o quadro associativo, ajuda mútua e cooperação, sigilo e transparência na relação com os cooperados, equidade na formação dos preços dos produtos e serviços, democracia na condução administrativa e associativa, responsabilidade social e ambiental na gestão dos negócios, atuação sistêmica, buscando o fortalecimento do sistema Uniprime, ética na condução dos negócios e uso adequado dos recursos, honestidade nas propostas e aconselhamentos nos negócios, comunicação e transparência na administração dos recursos dos cooperados, compromisso com o resultado econômico e social, além de minimizar riscos regulatórios bem como risco de imagem.

5. Prevenção a Lavagem de Dinheiro

A Cooperativa seguindo o propósito do cooperativismo e contribuição social/econômico, adota as melhores práticas de mercado para identificação, análise e tomada das devidas providências contra a lavagem de dinheiro e financiamento ao terrorismo. Objetivando a transparência e

proteção de seu patrimônio a cooperativa combate as práticas de atos ilícitos que podem envolver o sistema financeiro, conforme demandando pelas Lei 9.613/1998, Lei 12.683/2012, Lei 13.260/2001 e Circular Bacen 3.978/2020.

No exercício de 2020, seguindo suas diretrizes de PLD/CFT e através de mecanismos de análise e identificação de operações, a cooperativa tratou alertas e deu as devidas destinações para as ocorrências de atipicidade, conforme definição do Diretor responsável de PLD.

6. Sistema de Ouvidoria

A Ouvidoria da Uniprime Centro-Oeste do Brasil é realizada pela Uniprime Central, e tem como missão ouvir, mediar e esclarecer demandas, cujas soluções apresentadas na cooperativa singular não atenderam à expectativa do cooperado. Está disponível através de discagem gratuita pelo telefone 0800-4009066.

Informamos que houve registro de 03 reclamações referentes à Uniprime Centro-Oeste do Brasil no exercício de 2020. Em todos os casos a Ouvidoria buscou identificar os motivos das insatisfações dos cooperados e agir prontamente em busca da melhor solução possível

7. Canal de Denúncia

Todas as relações do Sistema Uniprime são pautadas por padrões éticos, expressos em nosso Código de Ética e Conduta, que aponta regras a serem observadas pelo conselho de administração, membros do conselho fiscal, diretores, empregados e estagiários no relacionamento com a própria empresa, com seus colegas de trabalho e com pessoas que têm algum tipo de vínculo com o Sistema Uniprime.

O Canal de Denúncias, disponível ao público interno e externo do Sistema Uniprime, 24 horas por dia em nosso site www.uniprime.com.br/denuncias, é uma ferramenta de comunicação segura, transparente, independente e imparcial e, se desejada, anônima, para o reporte de violações ou suspeita de descumprimento de qualquer um dos pontos descritos no nosso Código de Ética e Conduta e/ou da legislação vigente.

8. Auditoria

Em cumprimento das regulamentações vigentes a cooperativa é auditada pelas instituições abaixo:

- Uniprime Central:
Realiza a auditoria interna semestralmente com o objetivo de examinar a integridade, adequação e eficácia dos controles internos e das informações contábeis, fiscais, financeiras e operacionais da cooperativa.
- Bauer Auditores Associado:
Realiza a auditoria cooperativista analisando os procedimentos de controles internos da cooperativa, sua complexidade e atividades econômicas. Responsável também pela auditoria independente das demonstrações financeiras, contribuindo para maior transparência nas ações da cooperativa.


Agradecimentos

Ao término do exercício de 2020, olhamos o caminho percorrido notando, ainda mais, o quanto podemos aprender em momentos de crise. Sabemos que isso só foi possível porque somos uma instituição sólida, que pratica os princípios do cooperativismo, que, somadas a nossa capacidade de adaptação e lidar com a adversidade nos fez superar desafios e surpresas de um período singular. Pelos resultados e avanços alcançados, agradecemos aos nossos cooperados e colaboradores, que nos honram com sua confiança e nos motivam a fazer sempre melhor. A todos, nossos sinceros agradecimentos.

Campo Grande - MS, 31 de dezembro de 2020.

Relatório aprovado na reunião do Conselho de Administração realizada no dia 14/04/2021.

Conselho de Administração e Diretoria.



UNIPRIME CENTRO-OESTE DO BRASIL
 DEMONSTRAÇÕES FINANCEIRAS INDIVIDUAIS
 BALANÇO PATRIMONIAL (Em Reais)
 Exercícios findos em 31 de dezembro de 2020 e de 2019

ATIVO	NOTA	Reclassificado	
		31/12/2020	31/12/2019
ATIVO CIRCULANTE		296.591.092,49	322.888.422,27
Disponibilidades	04	352.824,15	513.782,00
Relações Interfinanceiras	05	165.766.296,47	205.221.282,34
Centralização Financeira - Cooperativas		165.766.296,47	205.221.282,34
Operações de Crédito	07	128.829.446,14	114.903.867,83
Operações de Crédito		132.182.837,40	114.957.646,72
(-) Provisão para Créditos de Liquidação Duvidosa		(3.353.391,26)	(53.778,89)
Outros Créditos	08	1.257.335,58	1.559.423,48
Rendas a Receber		777.932,74	869.351,09
Impostos e Contribuições a Compensar		2.302,85	114.023,42
Diversos		477.099,99	576.048,97
Outros Valores e Bens	09	385.190,15	690.066,62
Bens não de uso Próprio		-	335.000,00
Despesas Antecipadas		315.321,20	298.556,95
Outros Valores e Bens		69.868,95	56.509,67
ATIVO NÃO CIRCULANTE		265.118.648,56	108.942.459,24
Realizável a Longo Prazo	10	248.282.946,11	108.942.459,24
Relações Interfinanceiras		46.518.339,57	4.822.767,38
Centralização Financeira - Cooperativas		46.518.339,57	4.822.767,38
Operações de Crédito	07	201.613.595,84	103.927.511,22
Operações de Crédito		206.861.535,62	108.820.186,98
(-) Provisão para Créditos de Liquidação Duvidosa		(5.247.939,78)	(4.892.675,76)
Outros Valores e Bens	09	151.010,70	192.180,64
Despesas Antecipadas		151.010,70	192.180,64
Investimentos	11	7.702.718,47	7.702.718,47
Ações e Cotas		7.702.718,47	7.702.718,47
Imobilizado	12	9.127.679,74	9.462.615,22
Imobilizações de Uso		15.026.697,19	13.169.273,76
(-) Depreciação Acumulada		(5.899.017,45)	(3.706.658,54)
Intangível	13	5.304,24	5.012,97
Ativos Intangíveis		23.049,60	12.837,36
(-) Amortização Acumulada		(17.745,36)	(7.824,39)
TOTAL DO ATIVO		561.709.741,05	449.001.228,17

As notas explicativas são parte integrante das demonstrações contábeis.

UNIPRIME CENTRO-OESTE DO BRASIL

DEMONSTRAÇÕES FINANCEIRAS INDIVIDUAIS

BALANÇO PATRIMONIAL (Em Reais)

Exercícios findos em 31 de dezembro de 2020 e de 2019

PASSIVO	NOTA	31/12/2020	31/12/2019
PASSIVO CIRCULANTE		446.044.157,11	336.521.936,97
Depósitos e Recursos de Letras Imobiliárias e Similares	14	434.181.287,71	331.827.825,68
Depósitos		431.526.497,50	331.827.825,68
Recursos de Letras Imobiliárias, de crédito e Similares		2.654.790,21	-
Relações Interfinanceiras	15	100,00	100,00
Recebimentos e Pagamentos a Liquidar		100,00	100,00
Relações Interdependências	16	815,00	944,00
Recursos em Trânsito de Terceiros		815,00	944,00
Outras Obrigações	17	11.861.954,40	4.693.067,29
Cobrança e Arrecadação de Tributos e Assemelhados		129,71	71.907,54
Sociais e Estatutárias		6.843.152,92	2.060.030,32
Fiscais e Previdenciárias		621.426,75	867.917,44
Diversas		4.397.245,02	1.693.211,99
PASSIVO NÃO CIRCULANTE		168.199,82	130.951,82
Provisão para Contingentes		168.199,82	130.951,82
PATRIMÔNIO LÍQUIDO		115.497.384,12	112.348.339,38
Capital Social	17, a	100.875.568,60	99.988.091,19
Cotas - País		100.875.568,60	99.988.091,19
Reserva de Lucros	17, d	10.465.936,71	8.329.174,09
Reserva Legal		10.465.936,71	7.276.180,51
Reservas para Contingências		-	701.995,72
Reservas Para Expansão		-	350.997,86
Sobras ou Perdas Acumuladas	17, e	4.155.878,81	4.031.074,10
Sobras Acumuladas		4.155.878,81	4.031.074,10
TOTAL DO PASSIVO		561.709.741,05	449.001.228,17

As notas explicativas são parte integrante das demonstrações contábeis.

UNIPRIME CENTRO-OESTE DO BRASIL
DEMONSTRAÇÕES FINANCEIRAS INDIVIDUAIS
DEMONSTRAÇÃO DO RESULTADO (Em Reais)

Exercícios findos em 31 de dezembro de 2020 e de 2019 e semestre findo em 31 de dezembro de 2020

DESCRIÇÃO DAS CONTAS	NOTA	2º Semestre 2020	Reclassificado	
			Exercício 2020	2019
RECEITAS DA INTERMEDIÇÃO FINANCEIRA	19,a	23.615.261,74	48.172.959,02	50.269.831,04
Operações de Crédito		21.526.421,87	43.067.585,32	37.665.312,62
Resultado de Operações com Títulos e Valores Mobiliários	5,a	2.088.839,87	5.105.373,70	12.604.518,42
DESPESAS DA INTERMEDIÇÃO FINANCEIRA	19,b	(7.212.370,24)	(13.198.444,01)	(18.006.092,55)
Operações de Captação no Mercado	14	(3.407.303,06)	(8.206.954,57)	(14.737.782,30)
Operações de Empréstimos e Repasses		-	-	-
Provisão para Crédito de Liquidação Duvidosa		(3.805.067,18)	(4.991.489,44)	(3.268.310,25)
RESULTADO DA INTERMEDIÇÃO FINANCEIRA		16.402.891,50	34.974.515,01	32.263.738,49
OUTRAS RECEITAS / DESPESAS OPERACIONAIS		(13.342.406,09)	(26.768.879,53)	26.233.886,22
Receitas de Prestação de Serviços		3.289.430,52	6.422.995,02	4.660.895,02
Despesas de Pessoal	20,a	(8.222.657,99)	(15.670.356,84)	(13.595.427,26)
Despesas Tributárias		(118.888,57)	(237.835,38)	(228.554,29)
Outras Despesas Administrativas	20,b	(7.172.041,71)	(14.293.347,65)	(11.434.318,92)
Outras Receitas Operacionais	20,c	141.864,44	255.324,54	340.295,53
Outras Despesas Operacionais	20,d	(1.260.112,78)	(3.245.659,22)	(5.976.776,30)
RESULTADO OPERACIONAL		3.060.485,41	8.000.893,95	6.029.852,27
RESULTADO NÃO OPERACIONAL		87.580,41	41.460,80	704,60
RESULTADO ANTES DOS TRIBUTOS E PARTICIPAÇÕES		3.148.065,82	8.042.354,75	6.030.556,87
TRIBUTOS E PARTICIPAÇÕES SOBRE O LUCRO		(26.503,46)	(26.503,46)	(4.828,98)
Imposto de Renda e Contribuição Social		(26.503,46)	(26.503,46)	(4.828,98)
RESULTADO LÍQUIDO		3.121.562,36	8.015.851,29	6.025.727,89

As notas explicativas são parte integrante das demonstrações contábeis

UNIPRIME CENTRO-OESTE DO BRASIL
 DEMONSTRAÇÕES FINANCEIRAS INDIVIDUAIS
 DEMONSTRAÇÃO DO RESULTADO ABRANGENTE (Em Reais)
 Exercício e semestre findo em 31 de dezembro de 2020

DESCRIÇÃO DAS CONTAS	NOTA	2º Semestre 2020	Exercício 2020
RESULTADO LÍQUIDO DO PERÍODO		3.121.562,36	8.015.851,29
OUTROS RESULTADOS ABRANGENTES DO PERÍODO		-	-
Itens que serão reclassificados para o resultado		-	-
Itens que não serão reclassificados para o resultado		-	-
RESULTADO ABRANGENTE DO PERÍODO		3.121.562,36	8.015.851,29

As notas explicativas são parte integrante das demonstrações contábeis

UNIPRIME CENTRO-OESTE DO BRASIL
DEMONSTRAÇÕES FINANCEIRAS INDIVIDUAIS
DEMONSTRAÇÃO DAS MUTAÇÕES DO PATRIMÔNIO LÍQUIDO (Em Reais)
Exercícios findos em 31 de dezembro de 2020 e de 2019 e semestre findo em 31 de dezembro de 2020

Eventos	NOTA	Capital Realizado	Reservas de Lucros			Sobras/Perdas Acumuladas	Patrimônio Líquido
			Legal	Contingências	Expansão		
Saldo em 30/06/2020		96.670.753,49	7.276.180,51	701.819,61	350.909,81	8.925.627,19	113.925.290,61
Integralizações de capital	17,b	3.809.380,68	-	-	-	-	3.809.380,68
Baixas de Capital		(3.635.903,87)	-	-	-	-	(3.635.903,87)
Juros Sobre Capital Próprio	17,c	-	-	-	-	-	-
Destinação para Reservas	17,d	-	3.189.756,20	176,11	88,05	(3.428.987,91)	(238.967,55)
Reclassificação Fundos Voluntários (IN BCB 39)	16,b	-	-	(701.995,72)	(350.997,86)	-	(1.052.993,58)
FATES	17,e	-	-	-	-	(440.180,32)	(440.180,32)
Resultado do Período	17,e	-	-	-	-	3.130.758,15	3.130.758,15
Saldo em 31/12/2020		100.875.568,60	10.465.936,71	-	-	4.155.878,81	115.497.384,12
Mutações do Período		4.204.815,11	3.189.756,20	R\$ (701.819,61)	(350.909,81)	(4.769.748,38)	1.572.093,51
Saldo em 31/12/2019		99.988.091,19	7.276.180,51	701.995,72	350.997,86	4.031.074,10	112.348.339,38
Integralizações de capital	17,b	6.558.228,42	-	-	-	-	6.558.228,42
Baixas de Capital		(9.708.138,72)	-	-	-	-	(9.708.138,72)
Juros Sobre Capital Próprio	17,c	6.049,41	-	-	-	-	6.049,41
Destinação para Reservas	17,d	-	3.189.756,20	-	-	(3.428.987,91)	(239.231,71)
Reclassificação Fundos Voluntários (IN BCB 39)	16,b	-	-	(701.995,72)	(350.997,86)	-	(1.052.993,58)
FATES	17,e	-	-	-	-	(440.180,32)	(440.180,32)
Distribuição de Sobras		4.031.338,30	-	-	-	(4.031.338,30)	-
Resultado do Período	17,e	-	-	-	-	8.025.311,24	8.025.311,24
Saldo em 31/12/2020		100.875.568,60	10.465.936,71	0,00	-	4.155.878,81	115.497.384,12
Mutações do Período		887.477,41	3.189.756,20	R\$ (701.995,72)	(350.997,86)	124.804,71	3.149.044,74
Saldo em 31/12/2018		94.855.077,12	6.072.795,95	581.481,16	290.740,58	2.729.619,09	104.529.713,90
Integralizações de capital	17,b	6.434.368,57	-	-	-	-	6.434.368,57
Baixas de Capital		(7.837.976,71)	-	-	-	-	(7.837.976,71)
Juros Sobre Capital Próprio	17,c	5.171.812,34	-	-	-	-	5.171.812,34
Destinação para Reservas	17,d	-	1.203.384,56	120.514,56	60.257,28	(1.384.156,40)	-
Reclassificação Fundos Voluntários (IN BCB 39)	16,b	-	-	-	-	-	-
FATES	17,e	-	-	-	-	(610.497,39)	(610.497,39)
Distribuição de Sobras		1.364.809,87	-	-	-	(2.729.619,09)	(1.364.809,22)
Resultado do Período	17,e	-	-	-	-	6.025.727,89	6.025.727,89
Saldo em 31/12/2019		99.988.091,19	7.276.180,51	701.995,72	350.997,86	4.031.074,10	112.348.339,38
Mutações do Período		5.133.014,07	1.203.384,56	120.514,56	60.257,28	1.301.455,01	7.818.625,48

As notas explicativas são parte integrante das demonstrações contábeis

UNIPRIME CENTRO-OESTE DO BRASIL
DEMONSTRAÇÕES FINANCEIRAS INDIVIDUAIS
DEMONSTRAÇÃO DOS FLUXOS DE CAIXA (Em Reais)
MÉTODO INDIRETO

Exercícios findos em 31 de dezembro de 2020 e de 2019 e semestre findo em 31 de dezembro de 2020

DESCRIÇÃO DAS CONTAS	NOTA	2º Semestre 2020	Exercício	
			2020	2019
FLUXOS DE CAIXA DAS ATIVIDADES OPERACIONAIS				
Sobras Líquidas		3.130.758,15	8.015.851,29	6.025.727,89
Ajustes por:				
Depreciações	20,b	667.728,96	1.312.907,02	1.107.008,99
Amortizações	20,b	1.085,65	2.215,69	1.333,22
Resultado na Alienação de Valores e Bens		112,72	4.866,90	2.087,53
Resultado de Investimentos Ações e Cotas		-	-	(1.412,09)
Provisão para Crédito de Liquidação Duvidosa		2.795.904,40	3.654.876,39	2.199.714,47
Geração Bruta de Caixa		6.595.589,88	12.990.717,29	9.334.460,01
Variações nos Ativos e Passivos				
(Aumento)/Redução de Relações Interfinanceiras		(75.459,91)	(54.873.818,03)	(4.822.767,38)
(Aumento)/Redução de Relações Interdependências		-	-	612.000,00
(Aumento)/Redução de Operações de crédito		(65.773.602,78)	(115.266.539,32)	(73.683.560,43)
(Aumento)/Redução de Outros Créditos		(210.075,67)	302.087,90	(272.846,40)
(Aumento)/Redução de Outros Valores e Bens		371.902,71	346.046,41	(561.575,55)
Aumento/(Redução) de Depósitos		67.910.313,05	102.353.462,03	24.870.340,22
Aumento/(Redução) de Relações Interfinanceiras		(1.687.398,33)	-	100,00
Aumento/(Redução) de Relações Interdependências		(855,92)	(129,00)	731,00
Aumento/(Redução) de Outras Obrigações		5.678.218,01	7.206.135,11	120.697,77
Caixa líquido proveniente das atividades operacionais		12.808.631,04	(46.942.037,61)	(44.402.420,76)
FLUXOS DE CAIXA DAS ATIVIDADES DE INVESTIMENTO				
(Aquisição)/Redução de Investimentos em Ações e Cotas		-	-	1.412,09
(Aquisição)/Redução de Imobilizado		(198.484,41)	(985.345,40)	(2.313.471,00)
(Aquisição)/Redução de intangível		-	-	-
Caixa líquido originado/(aplicado) nas atividades de investimentos		(198.484,41)	(985.345,40)	(2.312.058,91)
FLUXOS DE CAIXA DAS ATIVIDADES DE FINANCIAMENTO				
Integralização de Capital Social	17,b	3.809.380,68	6.558.228,42	6.434.368,57
Devolução de Capital		(3.635.903,87)	(9.708.138,72)	(7.837.976,71)
Distribuição de Sobras para Cooperados		-	-	(1.364.809,22)
Juros ao Capital	17,c	-	6.049,41	5.171.812,34
Destinação para FATES	17,e	(679.147,87)	(679.412,03)	(610.497,39)
Reclassificação Fundos Voluntários (IN BCB 39)	16,b	(1.052.993,58)	(1.043.533,63)	-
Caixa líquido originado/(aplicado) nas atividades de financiamento		(1.558.664,64)	(4.866.806,55)	1.792.897,59
GERAÇÃO LÍQUIDA DE CAIXA				
		11.051.481,99	(52.794.189,56)	(44.921.582,08)
Caixa e Equivalente de Caixa no Início do Período	04	141.889.392,79	205.735.064,34	250.656.646,42
Caixa e Equivalente de Caixa no Final do Período	04	152.940.874,78	152.940.874,78	205.735.064,34
AUMENTO / (REDUÇÃO) DE CAIXA E EQUIVALENTE DE CAIXA				
		11.051.481,99	(52.794.189,56)	(44.921.582,08)

As notas explicativas são parte integrante das demonstrações contábeis

NOTA 01 – CONTEXTO OPERACIONAL

A Uniprime Centro-Oeste do Brasil – Cooperativa de Crédito, com sede na Rua Abrão Julio Rahe nº 54 em Campo Grande - MS, foi constituída em 23 de março de 1993. A Cooperativa é uma instituição financeira não bancária, autorizada a funcionar pelo Banco Central do Brasil, e tem por objetivo a educação cooperativista, a assistência financeira e prestação de serviços aos seus cooperados.

NOTA 02 – APRESENTAÇÃO DAS DEMONSTRAÇÕES FINANCEIRAS

As demonstrações financeiras individuais foram elaboradas de acordo com as práticas contábeis adotadas no Brasil, com base nas disposições contidas na Lei das Sociedades por Ações (Lei nº 6.404/76, alterada pelas Leis nº 11.638/07 e nº 11.941/09) e estão em conformidade com a regulamentação emanada do Conselho Monetário Nacional (CMN), com destaque para Resolução nº 4.818/20, e seguem a base normativa para a elaboração, divulgação e remessa de Demonstrações Financeiras estabelecidas na Resolução nº 02/2020 do Banco Central do Brasil (BACEN).

Foram adotados os Pronunciamentos, as Orientações e as Interpretações emitidas pelo Comitê de Pronunciamentos Contábeis (CPC) homologados pelos órgãos reguladores relacionados ao processo de convergência contábil internacional que não conflitem com a regulamentação do CMN e BACEN, quais sejam:

- Pronunciamento Conceitual Básico (Resolução nº 4.144/2012);
- CPC 01 – Redução ao Valor Recuperável do Ativo (Resolução nº 3.566/2008);
- CPC 03 – Fluxo de Caixa (Resolução nº 4.818/2020);
- CPC 05 – Divulgação sobre Partes Relacionadas (Resolução nº 4.818/2020);
- CPC 10 – Pagamento Baseado em Ações (Resolução nº 3.989/2011);
- CPC 23 – Políticas Contábeis, Mudanças de Estimativa e Retificação de Erro (Resolução nº 4.007/2011);
- CPC 24 – Eventos Subsequentes (Resolução nº 4.818/2020);
- CPC 25 – Provisões, Passivos Contingentes e Ativos Contingentes (Resolução nº 3.823/09);
- CPC 33 – Benefícios a Empregados (Resolução nº 4.877/2020);
- CPC 41 – Resultado por ação (Resolução nº 4.818/2020); e
- CPC 46 – Mensuração do Valor Justo (Resolução nº 4.748/2019).

Na elaboração destas demonstrações financeiras também foram observadas as disposições da Legislação Cooperativista.

Em conformidade com a Resolução BCB nº 02/2020, para efeito de comparabilidade, o Balanço Patrimonial do período corrente está comparado com o Balanço Patrimonial do final do exercício imediatamente anterior, as demais demonstrações estão comparadas com os mesmos períodos do exercício social anterior, exercícios findos em 31/12/2020 e 31/12/2019.

NOTA 03 – PRINCIPAIS PRÁTICAS CONTÁBEIS

As principais práticas contábeis adotadas na elaboração dessas demonstrações financeiras estão apresentadas a seguir:

a) Apuração do Resultado

O resultado é apurado de acordo com o regime de competência, que estabelece que os ingressos e os dispêndios devam ser incluídos na apuração de sobras ou perdas do período em que ocorrerem, simultaneamente quando se correlacionarem, independentemente de recebimento ou pagamento. As operações com taxas prefixadas são registradas pelo valor de

regaste e as receitas e as despesas financeiras são contabilizadas pelo critério pro rata dia e calculadas com base no modelo exponencial.

b) Caixa e Equivalentes de Caixa

Caixa e equivalentes de caixa são representados por disponibilidades em moeda nacional, aplicações interfinanceiras, títulos e valores mobiliários e relações interfinanceiras de liquidez. Referem-se a recursos que são prontamente conversíveis em um montante conhecido de caixa cujo vencimento das operações na data da efetiva aplicação seja igual ou inferior a três meses.

c) Centralização Financeira

Os recursos captados pela Cooperativa não investidos em suas atividades são centralizados através de repasses interfinanceiros para a Uniprime Central, os quais são por ela utilizados para aplicações interfinanceiras de baixo risco. Essas operações são caracterizadas como atos cooperativos pela lei nº 5.764/1971, que define a política nacional de cooperativismo.

d) Operações de Crédito

As operações de crédito estão demonstradas ao custo acrescido dos rendimentos auferidos. Estão classificadas de acordo com o risco apresentado, amparadas por informações internas e externas em relação ao devedor, seus garantidores e à operação, levando em conta, ainda, as situações de renda e patrimônio, bem como outras informações cadastrais do devedor conforme resoluções emanadas pelo Banco Central do Brasil.

A atualização ("accrual") das operações de crédito vencidas até 59 dias é contabilizada em receitas de operações de crédito, e a partir do 60º dia, em rendas a apropriar.

As operações são classificadas em oito níveis, sendo "A" o risco mínimo e "H" o risco máximo. As operações classificadas como nível "H" permanecem nessa classificação por seis meses, quando então são baixadas e controladas em contas de compensação, não mais figurando no ativo do balanço patrimonial.

e) Provisão para Risco de Crédito

As provisões para risco em operações de crédito foram constituídas atendendo os normativos do Banco Central do Brasil, através das resoluções 2.682/99 e 2.697/00, bem como aos critérios da política de crédito recomendada pela Uniprime Central, classificando as operações por faixas de riscos e constituindo as devidas provisões.

f) Imobilizado

O imobilizado de uso é demonstrado pelo custo de aquisição deduzido da depreciação acumulada. A depreciação do imobilizado de uso é computada pelo método linear, com base no histórico da empresa e do prazo de utilização dos benefícios gerados por estes ativos em conformidade com a resolução CMN nº 4.535/16.

g) Intangível


O ativo intangível está demonstrado pelo custo de aquisição ou formação, deduzido das amortizações acumuladas, calculadas pela estimativa de vida útil do bem conforme preconiza a resolução do CMN nº 4.534/16 e registrados no patrimônio conforme Carta Circular nº 3.357/08 do Banco Central do Brasil.

h) Operações Ativas e Passivas

As operações Ativas e Passivas com encargos pré e pós-fixados, são registradas pelo valor principal, com acréscimo dos respectivos encargos incorridos, inclusive atualização monetária, observada a periodicidade da capitalização contratual, deduzidas das correspondentes provisões para perdas e rendas a apropriar.

i) Imposto de Renda e Contribuição Social

As cooperativas estão sujeitas à tributação do Imposto de Renda (IR) e Contribuição Social (CSLL) sobre os resultados positivos com operações e atividades estranhas a sua finalidade e/ou realizadas com não associados, denominado ato não cooperativo. Nesses casos, a provisão é constituída com base nas alíquotas vigentes.



j) Provisão, Passivos Contingentes e Ativos Contingentes

Conforme pronunciamento técnico CPC 25 do Comitê de Pronunciamentos Contábeis e Resolução 3.823/09 do Conselho Monetário Nacional, estão sendo aplicados critérios de reconhecimento e bases de mensuração apropriadas para provisões, passivos e ativos contingentes.

k) Eventos subsequentes

Correspondem aos eventos ocorridos entre a data-base das demonstrações contábeis e a data de autorização para a sua emissão. São compostos por:

- Eventos que originam ajustes: são aqueles que evidenciam condições que já existiam na data-base das demonstrações contábeis; e
- Eventos que não originam ajustes: são aqueles que evidenciam condições que não existiam na data-base das demonstrações contábeis.

Os eventos subsequentes, quando existirem, serão descritos em notas explicativas e são divulgados de acordo com os critérios estabelecidos pelo CPC 24 – Eventos Subsequentes.

NOTA 04 – CAIXA E EQUIVALENTES DE CAIXA

O Caixa e equivalentes de caixa são formados por disponibilidades em moeda nacional e investimentos com liquidez imediata, cujo vencimento das operações na data da efetiva aplicação seja igual ou inferior a três meses, utilizados para o gerenciamento dos compromissos de curto prazo da cooperativa.

Em consonância com a Resolução CFC 1.296/2010, itens 48 a 52, registramos informações complementares à Demonstração de Fluxo de Caixa: Todo saldo de Caixa e Equivalente de Caixa estava disponível para a entidade na data de 31/12/2020.

CAIXA E EQUIVALENTES DE CAIXA	31/12/2020	31/12/2019
Disponibilidades	352.824,15	513.782,00
Relações Interfinanceiras	152.588.050,63	205.221.282,34
TOTAL	152.940.874,78	205.735.064,34

NOTA 05 – RELAÇÕES INTERFINANCEIRAS

São compostas por direitos junto a participantes de sistemas de liquidação e repasses interfinanceiros.


a) Pagamentos e Recebimentos a liquidar

Referem-se a cheques e outros papéis recebidos em outros sistemas de liquidação.

b) Centralização Financeira – Cooperativas

Os recursos captados pela Cooperativa não investidos em suas atividades são depositados na Uniprime Central – Central Interestadual de Cooperativas de Crédito Ltda. – CNPJ 03.046.391/0001-73, que as aplica de forma centralizada com os recursos da demais cooperativas singulares a ela vinculadas, cuja receita é mensalmente creditada as singulares proporcionalmente ao volume de depósitos mantidos.

A receita de Centralização Financeira no exercício 2020 foi de R\$ 5.105.373,70, no mesmo período de 2019 totalizou R\$ 12.604.518,42 registradas na rubrica Resultado de Operações com Títulos e Valores Mobiliários da demonstração de Sobras e Perdas.



NOTA 06 – RELAÇÕES INTERDEPENDÊNCIAS

As transferências internas de recursos referem-se a valores custodiados em empresas de transporte e gestão de numerário, que posteriormente serão depositados em conta corrente de titularidade da Cooperativa.

NOTA 07 – OPERAÇÕES DE CRÉDITO E PROVISÃO PARA CRÉDITOS DE LIQUIDAÇÃO DUVIDOSA

Em 31 de dezembro de 2020 e 2019 a composição da carteira de operações de crédito de curto e longo prazo apresentava a seguinte distribuição:

a) Composição da carteira de crédito por tipo de operação

PRAZO	31/12/2020	31/12/2019
Adiantamento a Depositante	180.520,11	126.249,73
Cheque Especial	5.170.083,77	7.856.126,37
Empréstimos	215.315.569,92	142.476.364,67
Direitos Creditórios Descontados	2.973.266,80	3.142.699,90
Financiamentos	115.404.932,42	70.176.393,03
TOTAL	339.044.373,02	223.777.833,70

b) Cronograma de Vencimento das Operações

PRAZO	31/12/2020	31/12/2019
Vencidos após 15 dias	971.037,54	236.574,89
Vencidos até 15 dias	212.888,31	632.929,79
Vincendos até 90 dias	38.034.337,87	32.972.783,34
Vincendos de 91 até 180 dias	35.692.957,21	29.534.674,03
Vincendos de 181 dias até 360 dias	59.712.423,83	42.258.590,93
Vincendos de 361 dias até 720 dias	81.817.914,60	51.683.542,07
Vincendos acima de 721 dias	122.602.813,66	66.458.738,65
TOTAL	339.044.373,02	223.777.833,70

- (i) Os valores estão compostos por saldos de Empréstimos, Financiamentos e Direitos Creditórios Descontados, excluídos as rendas a apropriar, saldos de Adiantamento a Depositante e Utilização de Cheques Especial.

c) Classificação pelo Risco

As provisões para perdas esperadas associadas ao risco de crédito são apuradas em valor suficiente para cobrir prováveis perdas e estão de acordo com as normas e instruções do CMN e do Bacen, associadas às avaliações realizadas pela Administração na determinação dos riscos de crédito.

NÍVEL	%	CARTEIRA DE CRÉDITO		PROVISÃO PARA CRÉDITOS DE LIQUIDAÇÃO DUVIDOSA	
		31/12/2020	31/12/2019	31/12/2020	31/12/2019
A	0,5	110.934.580,28	82.403.196,45	(554.673,15)	(412.016,20)
B	1,0	178.367.956,88	110.058.309,32	(2.229.599,44)	(1.100.583,40)
C	3,0	41.767.630,05	25.066.305,69	(2.088.381,71)	(751.989,20)
D	10,0	2.971.477,25	1.689.870,32	(594.295,47)	(168.987,10)
E	30,0	2.214.363,49	2.104.916,68	(885.745,44)	(631.475,04)
F	50,0	1.206.290,61	928.328,07	(723.774,37)	(464.164,20)
G	70,0	286.065,06	365.558,87	(228.852,06)	(255.891,21)
H	100,0	1.296.009,40	1.161.348,30	(1.296.009,40)	(1.161.348,30)
TOTAL		339.044.373,02	223.777.833,70	(8.601.331,04)	(4.946.454,65)

O resultado do período foi impactado por maiores despesas de provisão para crédito de liquidação duvidosa, reflexo do reforço de provisão relacionada ao cenário econômico adverso que poderá resultar no aumento do nível de inadimplência. A provisão excedente a mínima requerida na Resolução do CMN 2.682/99 foi baseada em informações históricas e prospectivas, bem como na experiência da Administração

d) Valores em Prejuízo Registrados no Compensado

PERÍODO	31/12/2020	31/12/2019
Últimos 12 meses	1.220.955,04	475.737,18
De 13 a 48 meses	1.688.630,31	777.870,59
Superior a 48 meses	1.203.728,98	2.157.758,43
TOTAL	4.113.314,33	3.411.366,20

- (i) No exercício de 2020 foram recuperados R\$ 597.109,27 em operações registradas como despesas de créditos baixados como prejuízos. No mesmo período de 2019 houve recuperação de R\$ 483.938,73.

NOTA 08 – OUTROS CRÉDITOS


São importâncias devidas à Cooperativa por pessoas físicas e jurídicas domiciliadas no País. São formados por rendas a receber, adiantamentos e antecipações salariais, adiantamento por conta de Imobilizações e devedores diversos conforme demonstrado a seguir:

DIVERSOS	31/12/2020	31/12/2019
Rendas a receber ¹	777.932,74	869.351,09
Adiantamento e antecipações salariais ²	68.118,37	11.311,46
Adiantamento para pagamento de nossa conta	370.050,51	205.067,85
Depósitos Judiciais	9.828,51	8.400,00
Impostos e Contribuições a Compensar	2.302,85	114.023,42
Outros Pagamentos a Ressarcir	9.369,65	308.504,90
Devedores Diversos ³	19.732,95	42.764,76
TOTAL	1.257.335,58	1.559.423,48

- (1) O valor de rendas a receber refere-se a juros de cheque especial, adiantamento a depositante e comissões a receber de terceiros de competência do mês em curso que serão liquidadas no mês subsequente.
- (2) Adiantamento e antecipações salariais refere-se ao adiantamento da 1ª parcela do 13º salário e ao pagamento de férias cujo gozo ocorrerá no mês subsequente.
- (3) Saldo composto por adiantamento concedido a fornecedores sob contrato
- (4) Devedores diversos é composto por diferenças de caixa, pendências a regularizar e outros devedores que serão regularizados no decorrer do exercício seguinte.

NOTA 09 – OUTROS VALORES E BENS

Outros valores e bens estão compostos por Bens não de Uso Próprio, Despesas Antecipadas e Outros Valores e Bens. Os Bens não de uso Próprio são os bens recebidos em garantia; as despesas antecipadas são registradas ao custo de aquisição e amortizadas à medida que forem sendo realizadas, em observância ao regime de competência; e Outros Valores e Bens são materiais em estoque.



OUTROS VALORES E BENS	31/12/2020	31/12/2019
Bens não de uso Próprio	-	335.000,00
Seguros	10.509,84	6.625,12
Uniformes	126.649,20	26.633,19
Licenças / Certificados	18.676,30	1.707,00
Propaganda e Publicidade	-	91.212,30
Outras Despesas Antecipadas	159.485,86	172.379,35
Outros Valores e Bens	69.868,95	56.509,67
TOTAL	385.190,15	690.066,62

NOTA 10 – ATIVO REALIZÁVEL A LONGO PRAZO

Representam direitos realizáveis após o término dos doze meses subsequentes ao balanço.

Contas	31/12/2020	31/12/2019
Centralização Financeira – Cooperativas ¹	46.518.339,57	4.822.767,38
Operações de Crédito	206.861.535,62	108.820.186,98
Outras Despesas Antecipadas ²	151.010,70	192.180,64
(-) Provisão para Créditos de Liquidação	(5.247.939,78)	(4.892.675,76)
TOTAL	248.282.946,11	108.942.459,24


- (1) Aplicações financeiras de longo prazo depositadas na Uniprime Central, que as aplica de forma centralizada em fundo de investimentos e títulos de renda fixa, mantidos até o vencimento do papel. A receita é apropriada mensalmente conforme determina o regime de competência.
- (2) Outras despesas antecipadas no valor de R\$ 171.839,76 refere-se a despesa de corretagem e emolumentos na aquisição de títulos federais em 24/04/2019, cujo montante vem sendo amortizado em função do prazo de capitalização com vencimento final previsto para 01/09/2025.

NOTA 11 – INVESTIMENTOS

Representado pela participação na Cooperativa Central de Crédito, Uniprime Central – Central Interestadual de Cooperativas de Crédito Ltda. CNPJ 03.046.391/0001-73. Em 31 de dezembro de 2020 a participação representa 15,37% do capital social da Uniprime Central.

NOTA 12 – IMOBILIZADO

O Imobilizado de uso é demonstrado pelo custo de aquisição menos a depreciação acumulada. As depreciações são calculadas com base no histórico da empresa do prazo de utilização dos benefícios gerados por estes ativos. Em 31 de dezembro de 2020 estão assim representados:



IMOBILIZADO DE USO	Taxa Anual	31/12/2020
Imobilizações em Curso	0%	9.700,00
Instalações	10%	799.870,46
(-) Depreciação Acumulada	-	(402.364,38)
Móveis e Equipamentos	10%	5.677.043,27
(-) Depreciação Acumulada	-	(2.528.076,07)
Veículos	20%	80.471,59
(-) Depreciação Acumulada	-	(20.736,59)
Benfeitoria em Imóveis de Terceiros	10%	4.203.342,68
(-) Depreciação Acumulada	-	(1.593.419,84)
Imóveis	4%	4.256.269,19
(-) Depreciação Acumulada	-	(1.354.420,57)
TOTAL		9.127.679,74

NOTA 13 – INTANGÍVEL

Os ativos intangíveis correspondem aos direitos adquiridos que tenham por objeto bens incorpóreos destinados à manutenção da entidade ou exercidos com essa finalidade. Os ativos intangíveis compreendem softwares adquiridos de terceiros e estão demonstrados pelo custo de aquisição menos a amortização acumulada. As amortizações são calculadas com base no histórico da empresa do prazo de utilização dos benefícios gerados por estes ativos. Em 31 de dezembro de 2020 estão assim representados:

INTANGÍVEL	Taxa Anual	31/12/2020
Licenças e Direitos Autorais e de Uso	10%	23.049,60
(-) Amortização Acumulada	-	(17.745,36)
TOTAL		5.304,24

NOTA 14 – DEPÓSITOS

O grupo de depósitos é constituído pelo saldo mantido pelos cooperados em conta corrente (depósito à vista) e em aplicações financeiras (depósito sob aviso, depósito a prazo e letras financeiras), conforme abaixo:

Depósitos	31/12/2020	31/12/2019
À Vista	76.387.224,42	61.690.362,51
Poupança	572.972,97	-
Sob Aviso	2.482.692,29	3.293.279,39
A Prazo	352.083.607,82	266.844.183,78
TOTAL	431.526.497,50	331.827.825,68

Recurso de Aceites Cambiais	31/12/2020	31/12/2019
Letras Financeira	2.654.790,21	-
TOTAL	2.654.790,21	-

As despesas com captação no exercício findo em 31 de dezembro 2020 foram de R\$8.206.954,57 (2019 – R\$ 14.737.782,30), registradas na rubrica “Despesas de Intermediação Financeira – Operações de captação no mercado” na demonstração de sobras ou perdas.

a) Cronograma de vencimento dos Depósitos a prazo

Prazo	31/12/2020	31/12/2019
Depósitos sob aviso e vencidos	2.484.771,08	3.314.111,78
Vincendos até 30	-	-
Vincendos após 121 a 150	-	12.059,32
Vincendos após 151 a 180	-	12.022,90
Vincendos após 181 a 210	-	11.957,92
Vincendos após 331 a 360	-	1.054.664,34
Vincendos 362 a 540	35.189.678,98	-
Vincendos após 541 a 720	42.676.828,13	504,51
Vincendos após 720 dias	276.831.218,93	265.567.412,95
Depósitos Judiciais c/ Remuneração	38.593,20	164.729,45
TOTAL	357.221.090,32	270.137.463,17

NOTA 15 – RELAÇÕES INTERFINANCEIRAS

As relações interfinanceiras estão compostas por obrigações junto a participantes de sistemas de liquidação e repasses interfinanceiros.

NOTA 16 – RELAÇÕES INTERDEPENDÊNCIAS

Trata-se de recursos em trânsito em razão de recebimentos efetuados por conta de terceiros.

NOTA 17 – OUTRAS OBRIGAÇÕES

a) Cobrança e Arrecadação de Tributos e Assemelhados

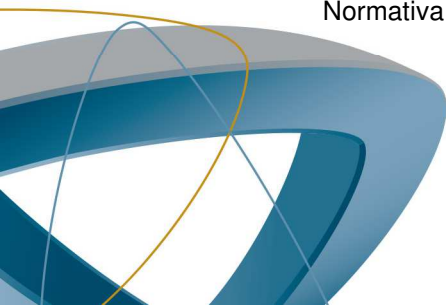
Refere-se ao valor do Imposto sobre Operações de Crédito (IOF) a ser recolhido conforme determina a legislação.

b) Sociais e Estatutárias

Sociais e Estatutárias	31/12/2020	31/12/2019
Juros sobre o Capital Social das Cooperativas	2.683.775,06	1.496,08
FATES – Resultado de Atos com associados ¹	578.445,74	601.692,28
FATES – Resultado de Atos com não associados ¹	88.226,77	46.765,97
Fundos Voluntários ²	1.281.565,34	-
Cotas de Capital a pagar ³	2.211.140,01	1.410.075,99
TOTAL	6.843.152,92	2.060.030,32

(1) FATES – Em 2020 foram absorvidas despesas no valor de R\$ 421.966,05 (R\$447.997,13 em 2019) na conta de FATES, representando gastos com assistência técnica, educacional e social.

(2) Fundos voluntários refere-se a saldos das contas Reserva para Contingências e Reserva para Expansão reclassificados conforme estabelecido no Art. 2º da Instrução Normativa nº 39 do Bacen.



- (3) O valor em cotas de capital a pagar refere-se à restituição do capital integralizado pelo associado, em razão do seu desligamento, por demissão, exclusão ou eliminação, conforme estabelecido no parágrafo 4º do artigo 24 da Lei nº 5.764/71.

c) Fiscais e Previdenciárias

Referem-se aos impostos e contribuições a recolher devidos pela instituição ou retidos na fonte, que serão recolhidos posteriormente conforme determina a legislação.

FISCAIS E PREVIDENCIÁRIAS	31/12/2020	31/12/2019
Impostos e Contribuições sobre o Lucros	26.503,46	-
Impostos e Contribuições sobre Serviços de Terceiros	36.967,35	39.960,48
Impostos e Contribuições sobre Salários	500.396,65	416.063,60
Outros Impostos e Contribuições a Recolher	57.559,29	411.893,36
TOTAL	621.426,75	867.917,44

d) Diversas

Representam os valores destinados à formação de provisão e obrigações com terceiros, conforme segue:

DIVERSAS	31/12/2020	31/12/2019
Despesas com Pessoal ¹	1.593.747,40	1.334.217,53
Outras Despesas Administrativas	4.756,18	-
Outros Pagamentos	95.543,18	117.449,79
Provisão para contingências ²	168.199,82	130.951,82
Provisão para garantias financeiras prestadas ³	407.217,81	202.476,28
Credores Diversos ⁴	2.295.980,45	39.068,39
TOTAL	4.565.444,84	1.824.163,81


- (1) Provisão para pagamento de despesas com pessoal representa o valor necessário para pagamento de férias, 13º salário, gratificações e seus respectivos encargos, apurados pelo número de dias de direito dos funcionários.
- (2) Provisões para contingentes representa o valor necessário para ações judiciais onde a Uniprime Centro-Oeste do Brasil é ré e apresenta provável necessidade de pagamento.
- (3) Provisão constituída para cobertura de perdas associadas às garantias financeiras prestadas nos termos da resolução do CMN nº 4.512/2016. Os parâmetros de provisionamento são estabelecidos com base nos critérios mínimos determinados pela Resolução do CMN nº 2.682/1999. Em 31 de dezembro de 2020 o valor garantido era de R\$ 21.002.226,18 (R\$ 16.163.693,20 em 2019) referente a operações de cartão mediante convênio com o Bancoob/Uniprime Norte do Paraná.
- (4) Credores diversos representa valores a pagar a fornecedores, cheques administrativos e obrigações pendentes a serem regularizadas ou compensadas no decorrer do período seguinte.

NOTA 18 – PATRIMÔNIO LÍQUIDO

O Patrimônio Líquido é composto por Capital Social, Reserva Legal e Sobras Acumuladas.

a) Capital Social

O capital social é dividido em cotas-partes de valor unitário equivalente a R\$ 1,00 (um real), sendo que cada associado tem direito a um voto, independentemente do número de suas



cotas-partes. Em 24/07/2019 ocorreu a abertura do quadro social da cooperativa para livre admissão.

O capital social e número de associados estão assim compostos:

Descrição	31/12/2020	31/12//2019
Capital Social	100.875.568,60	99.988.091,19
Número de Associados	8.916	8.205

b) Integralização e baixas de Capital

Representam o ingresso de novos associados com integralização de cotas-partes e o desligamento de associados mediante solicitação de devolução do capital integralizado. Também constam nessas movimentações as novas captações de cooperados ativos.

c) Gestão do Capital

A análise de suficiência de capital na visão regulatória tem como objetivo avaliar se a Instituição possui Patrimônio de Referência (capital disponível) em nível superior ao capital exigido para cobertura dos riscos. A plena adaptação ao arcabouço regulatório de Basileia III, em conjunto com a capacidade de gerar resultados, contribui para que a Uniprime mantenha índices de capital estáveis, com folga de capital em patamar confortável em relação ao mínimo regulatório.

Os fluxos de capitais são um aspecto importante na análise de vulnerabilidades. A composição do Capital da Uniprime Centro-Oeste do Brasil mostra que o nível de concentração de risco é muito baixo, sendo que o maior saldo de capital representa apenas 3,18% da composição total. O saldo de capital que representa 96,82% está pulverizado entre 8.916 cooperados. A estratégia de diversificação sinaliza que o nível de concentração está equilibrado.

A Uniprime conta com estrutura de política regulatória para monitoramento de capital, relatório semestral, e adicionalmente, publica em seu site os dados referentes ao capital que visam a transparência e a saúde financeira da cooperativa.


d) Reserva de Lucros

I – Reserva Legal

O fundo de reserva das cooperativas de crédito é constituído de acordo com o artigo 28, inciso I, da Lei nº 5.764/71, e é destinado a compensar perdas e a atender ao desenvolvimento de suas atividades. Ao final do exercício as cooperativas são obrigadas a destinar no mínimo 10% das Sobras Líquidas do Exercício, sendo que esse percentual pode ser aumentado se deliberado por Assembleia Geral Extraordinária e homologado por meio do Estatuto Social. Na Assembleia Geral Ordinária de 2020, foi aprovada a alteração do percentual destinado a reserva legal de 20% para 40% das sobras líquidas do exercício, conforme nova redação do Art. 21 do Estatuto Social.

III – Reservas para Contingências

A reserva para contingência foi constituída no amparo do artigo 28 da Lei nº 5.764/71 e aprovado em Assembleia Geral Extraordinária de 30 de maio de 2017. A formação da reserva realizada por meio da destinação de 2% das sobras acumuladas do exercício tendo por finalidade a Reserva para Risco de Segurança e Reserva de Fraudes Internas e Externas cujo saldo de R\$ 692.623,82 foi reclassificado em 30/11/2020 para a conta Fundo para Contingências conforme Instrução Normativa Bacen nº 39.



IV – Reservas para Expansão

Constituída em Assembleia Geral mediante retenção de 1% das sobras acumuladas no exercício, destinadas a amparar planos de investimentos e tecnologia, conforme aprovação em Assembleia Geral de 30 de maio de 2017. O saldo da reserva no valor de R\$ 350.997,86 foi integralmente reclassificado em 30/11/2020 para a conta Fundo para Expansão, conforme Instrução Normativa Bacen nº 39.

e) Sobras ou Perdas Acumuladas

As sobras acumuladas do exercício de 2019 foram destinadas conforme aprovado em Assembleia Geral Ordinária realizada em 21/07/2020. O saldo de R\$ 4.031.338,30 representa o resultado da Cooperativa no exercício de 2019 após as destinações para reserva e FATES. As Sobras do exercício 2020 estão assim compostas:


DESCRIÇÃO	31/12/2020	31/12/2019
Resultado do Exercício -DRE	8.015.851,29	6.025.727,89
FATES s/ ato não cooperativo Art. 87 da Lei nº 5.764/71	(41.460,80)	(8.805,11)
Sobras Líquidas do Exercício	7.794.390,49	6.016.922,78
FATES (5%)	(398.719,52)	(601.692,28)
Reserva Legal (40%)	(3.189.756,20)	(1.203.384,56)
Fundo para Contingências (2%)	(159.487,81)	(120.514,56)
Fundo para Expansão (1%)	(79.743,90)	(60.257,28)
Ajuste Reversão de Reservas	9.195,79	246,20
SOBRAS À DISPOSIÇÃO DA AGO	4.155.878,81	4.031.074,10

NOTA 19 – COMPENSADO

Representado pelas seguintes contas:

DESCRIÇÃO	31/12/2020	31/12/2019
Coobrigaç�o e riscos em garantias prestadas	21.002.226,18	16.163.693,20
Cust�dia de valores	2.995.840,77	2.765.153,91
Contratos de seguros ¹	7.674.093,00	7.645.610,00
Avais, fianças e outras garantias recebidas	603.302.588,46	417.274.378,57
Cr�ditos baixados como preju�zo	4.113.314,33	3.411.366,20
Cr�ditos contratados a liberar	57.926.819,33	50.344.445,98
Valores de Capital Realizado e P.L. M�nimo de Particip.	7.685.490,79	7.685.490,79
Outras contas de compensa�o	123.396,12	123.396,12
Classifica�o da carteira de cr�dito	339.044.373,02	223.777.833,70
TOTAL	1.043.868.142,00	729.191.368,47

- (1) A Cooperativa adota a pol tica de contratar seguros para os bens sujeitos a riscos, cujas coberturas s o consideradas suficientes para cobrir eventuais sinistros, tendo em vista a natureza de sua atividade.



NOTA 20 – RESULTADO DA INTERMEDIÇÃO FINANCEIRA

a) Receitas da Intermediação Financeira

DESCRIÇÃO	31/12/2020	31/12/2019
Rendas de adiantamento a depositantes	236.193,62	225.184,94
Rendas de empréstimos	32.653.931,81	27.536.437,80
Rendas de direitos creditórios descontados	746.038,60	617.937,02
Rendas de Financiamentos	8.834.340,52	8.801.814,13
Recuperação de crédito baixado como prejuízo	597.080,77	483.938,73
Ingressos de depósitos intercooperativos	5.105.373,70	12.604.518,42
TOTAL	48.172.959,02	50.269.831,04

b) Despesas da Intermediação Financeira

DESCRIÇÃO	31/12/2020	31/12/2019
Despesa depósito poupança	1.381,02	-
Despesa depósito a prazo	7.670.470,22	14.274.225,94
Despesa contribuição ordinária FGCOOP	535.103,33	463.556,36
Provisão para crédito de liquidação duvidosa	4.991.489,44	3.268.310,25
TOTAL	13.198.444,01	18.006.092,55

NOTA 21 – OUTRAS RECEITAS E DESPESAS OPERACIONAIS

a) Despesas de Pessoal

DESCRIÇÃO	31/12/2020	31/12/2019
Honorários	1.769.510,90	1.868.198,47
Proventos	8.783.770,05	7.065.415,81
Encargos Sociais	3.206.609,72	2.842.771,32
Benefícios	1.900.766,16	1.810.391,66
Treinamentos	9.700,01	8.650,00
TOTAL	15.670.356,84	13.595.427,26

b) Outras Despesas Administrativas

DESCRIÇÃO	31/12/2020	31/12/2019
Água, Energia e Gás	428.377,58	347.683,98
Aluguéis	976.540,19	754.747,89
Comunicação	418.600,09	311.909,89
Manutenção e Conservação de Bens	919.312,66	650.094,01
Material	275.350,12	184.065,41
Processamento de Dados	1.941.555,30	1.393.580,95
Promoções e Relações publicas	270.010,54	442.340,95
Propaganda e Publicidade	605.185,99	302.844,51
Publicações	12.702,00	11.252,00
Seguros	12.950,44	13.560,10
Serviços do Sistema Financeiro	2.909.363,35	1.691.397,72
Serviços de Terceiros	457.234,43	476.375,42
Vigilância e Segurança	1.177.854,98	1.081.459,52
Serviços Técnicos Especializados	598.198,59	572.249,30

Transporte	48.172,63	59.214,54
Viagens	196.827,98	591.033,11
Amortização	2.215,69	1.333,22
Depreciação	1.312.907,02	1.107.008,99
Outras	1.729.988,07	1.442.167,41
TOTAL	14.293.347,65	11.434.318,92

c) Outras Receitas Operacionais

DESCRIÇÃO	31/12/2020	31/12/2019
Recuperação de encargos e despesas	4.653,57	7.277,76
Reversão de outras provisões Operacionais	55.701,31	
Rendas de Processamento SPB	194.450,21	273.041,56
Outras Rendas Operacionais	519,45	59.976,21
TOTAL	255.324,54	340.295,53

d) Outras Despesas Operacionais

DESCRIÇÃO	31/12/2020	31/12/2019
Despesa de descontos concedidos	14.911,78	-
Despesa de juros sobre o capital	2.689.824,47	5.595.377,73
Despesa de Processamento SPB	440.224,67	356.653,99
Outras despesas operacionais	698,30	24.744,58
Despesas de Provisões Passiva	100.000,00	-
TOTAL	3.245.659,22	5.976.776,30

NOTA 22 – DIVULGAÇÃO SOBRE PARTES RELACIONADAS


Parte relacionada é a pessoa ou a entidade que se relaciona de maneira relevante com a cooperativa. A cooperativa deve divulgar a natureza do relacionamento, montante das transações, prazos e condições, garantias dadas ou recebidas e provisão para crédito de liquidação duvidosa. Destacamos entre as nossas partes relacionadas a Uniprime Central e os membros estatutários.

a) Uniprime Central

A Cooperativa possui uma relação de filiação com a Uniprime Central, cuja participação no capital social é de R\$ 7.685.490,79 em 31 de dezembro de 2020, o que corresponde a 15,37% do total. Entre as obrigações da Uniprime Centro-Oeste do Brasil com essa relação, destacamos: subscrever e realizar as cotas-partes do capital social na Central e satisfazer pontualmente seus compromissos financeiros com a Uniprime Central.

A Uniprime Central tem a função de normatizar, controlar e padronizar todas as atividades operacionais e tecnológicas das singulares filiadas. A Uniprime Centro-Oeste do Brasil contribuiu para manutenção da Central com um valor de R\$3.048.003,61 no exercício de 2020 e com R\$ 2.229.144,12 em 2019.

A Uniprime Central administra o Sistema de Tecnologia denominado Sistema de Tecnologia Uniprime – STU.



b) Membros Estatutários

Remuneração: Na Assembleia Geral Ordinária, realizada anualmente, é estabelecida a remuneração para a Diretoria Executiva, Conselho de Administração e para o Conselho Fiscal. Na AGO realizada em 21/07/2020 foi definido que não haveria reajuste, permanecendo as seguintes remunerações: para a Diretoria Executiva o limite máximo mês de pró-labore de R\$ 26.839,94. As cédulas de presença por dia trabalhado aos membros do Conselho de Administração e Conselho Fiscal fixada em R\$ 1.799,58.

Operações Ativas e Passivas: Foram realizadas transações com membros estatutários na forma de depósitos, operações de crédito, capital social e outros serviços. As taxas e prazos oferecidos para estes membros são condizentes com as usufruídas pelos demais cooperados da nossa cooperativa.

Demonstramos o montante de operações ativas e passivas com membros estatutários em 31/12/2020:

NATUREZA DA OPERAÇÃO	31/12/2020	% EM RELAÇÃO DO TOTAL
Operações de Crédito	3.434.890,96	1,56%
(-) Provisão para Créditos de Liquidação Duvidosa	(40.222,21)	0,47%
Operações Ativas	3.394.668,75	-
Depósitos	2.373.359,24	0,54%
Capital Social	770.272,51	0,76%
Operações Passivas	3.143.631,75	-
TOTAL	6.538.300,30	

Outras Partes Relacionadas: Outras partes relacionadas é representada por familiares próximos (pais, filhos e cônjuges) de membros estatutários, com potencial influência de alteração do capital destes.

NATUREZA DA OPERAÇÃO	31/12/2020	% EM RELAÇÃO DO TOTAL
Operações de Crédito	3.882.438,38	1,76%
(-) Provisão para Créditos de Liquidação Duvidosa	(60.749,00)	0,71%
Operações Ativas	3.821.689,38	-
Depósitos	4.062.141,55	0,99%
Capital Social	504.134,40	0,50%
Operações Passivas	4.566.275,95	-
TOTAL	8.387.765,33	-

NOTA 23 – REDUÇÃO AO VALOR RECUPERÁVEL DE ATIVOS

A administração revisa anualmente o valor contábil líquido dos ativos com o objetivo de avaliar eventos ou mudanças nas circunstâncias econômicas, operacionais ou tecnológicas que possam indicar deterioração ou perda de seu valor recuperável. Sendo tais evidências identificadas e se o valor contábil líquido exceder o valor recuperável, é constituída provisão para desvalorização, ajustando o valor contábil líquido ao valor recuperável, que é o maior entre o preço líquido de venda e o valor em uso de um ativo.

Analisando o ativo da Uniprime Centro-Oeste, tendo como meta a revisão dos valores relevantes em consonância com a Resolução CFC nº 1.374/11 NBC TG – Estrutura Conceitual para Elaboração e Divulgação de Relatório Contábil-Financeiro, que estabelece entre as características qualitativas fundamentais das informações contábeis-financeiras a relevância, a administração declara que não identificou evidências de perdas não recuperáveis em 31 de dezembro de 2020.

NOTA 24 – PASSIVOS CONTINGENTES

Passivos Contingentes não são reconhecidos, pois a sua existência somente será confirmada pela ocorrência ou não de um ou mais eventos futuros e incertos que não estejam totalmente sob o controle da Administração. Os passivos contingentes não satisfazem os critérios de reconhecimento, pois são considerados como perdas possíveis, devendo ser apenas divulgados em notas explicativas, quando relevantes, em observância ao Pronunciamento Técnico CPC 25, aprovado pela resolução nº 3.823/2009 do Conselho Monetário Nacional. Divulgamos abaixo o passivo contingente da Uniprime Centro-Oeste do Brasil em 31 de dezembro de 2020:

- Ação judicial de natureza cível classificada como risco de média possibilidade, amparada na opinião dos assessores jurídicos da cooperativa, com valor de causa em desfavor da Uniprime em R\$ 50.001,23.

PROCESSO Nº	VALOR DA AÇÃO
0801745-57.2019.8.12.0114	3.000,00
0831716-38.2019.8.12.0001	8.140,45
0836209-58.2019.8.12.0001	10.000,00
0838944-64.2019.8.12.0001	23.860,78
0841534-14.2019.8.12.0001	5.000,00
TOTAL	50.001,23

NOTA 25 – RESOLUÇÃO CMN Nº 3.973/11 – EVENTOS SUBSEQUENTES

Não houve evento subsequente para as demonstrações contábeis encerradas em 31 de dezembro de 2020.

Campo Grande/MS, 31 de dezembro de 2020.

DocuSigned by:
Dr. Gualberto Nogueira de Leles
BEF4FCF45E99422...

Dr. Gualberto Nogueira de Leles
Diretor Superintendente

DocuSigned by:
Marco Fabio Mazzaro
C01FC9428ED4458...


Marco Fabio Mazzaro
Diretor Financeiro

DocuSigned by:
Daniela
01A9F6525EC44EB...

Daniela Monfilier de Farias
Diretora Administrativa

DocuSigned by:
Anizia Valdes
C7D7A9C90CC34B9...

Anizia Valdes
Contadora
CRC/MS 11.495



PARECER DO CONSELHO FISCAL REFERENTE AO EXERCÍCIO 2020.

Em cumprimento ao que determina o Estatuto Social da UNIPRIME CENTRO-OESTE DO BRASIL – COOPERATIVA DE CRÉDITO, e em conformidade com a legislação vigente, apresentamos à insigne Assembleia Geral Ordinária, para apreciação e aprovação, o parecer relativo às demonstrações contábeis referentes ao exercício 2020, encerrado em 31 de dezembro de 2020.

O Conselho Fiscal reuniu-se em 17 oportunidades, sendo 12 reuniões ordinárias e 05 reuniões extraordinárias. Após minucioso exame relativo aos documentos econômicos, financeiros e patrimoniais, constatamos a perfeita ordem e correção dos mesmos, bem como a exatidão de todos os lançamentos contábeis, o que ratifica o trabalho apresentado pelos responsáveis por sua execução.

Analisou-se, também, o parecer dos auditores independentes, empresa BAUER Auditores Associados, que foi emitido sem ressalvas e datado em 08 de fevereiro de 2021.

Assim sendo, os membros do Conselho Fiscal, abaixo assinados, reconhecem e atestam a precisão das informações apresentadas no Balanço Patrimonial, Mutações do Patrimônio Líquido, Demonstração do Fluxo de Caixa, Demonstração do Superávit ou Déficit Acumulado e Notas Explicativas às Demonstrações Contábeis do Exercício 2020, e recomendam a aprovação pela Assembleia.


Campo Grande, MS, 12 de fevereiro de 2021.



Orlando Pedro Filho
Coordenador Conselho Fiscal




Aguinaldo Pereira de Nadai
Conselheiro Efetivo



Irene Alves da Costa
Conselheiro Efetivo



Alexandre Janólio Isidoro Silva
Conselheiro Suplente



Douglas Luis Borges
Conselheira Suplente



Silvano da Silva Silvestre
Conselheiro Suplente